

## 研究ノート

## 北海道における失業・不安定就業問題（II）

## 季節労働者の就労と生活

川 村 雅 則

## . はじめに

建設政策研究所（略称、建政研）北海道センターでは、季節労働者を対象にした調査研究をこの間進めてきた。昨年（2007年）12月に、あらためて、規模を拡大した郵送調査を行い、その結果をまとめたので報告する。調査研究の問題意識などは、基本的に前回と同様である。詳細は川村（2007）を参照されたい。以下に簡単にまとめておく。

「構造改革」の進展にともない、様々な領域で所得の再分配構造が崩れ、格差・貧困が拡大している。「遅れた」地域であり、「遅れた」産業である北海道の建設産業では、「三位一体改革」や公共事業「改革」が進み、建設市場は急速に縮小している。加えて、耐震偽装問題にともなう建築確認審査の強化は、建築着工を大幅に遅らせ、仕事を激減させるという弊害をもたらした。仕事にアブれる季節労働者が増えているという。本来であれば、貧困への対策こそが求められているこうした状況にあって、それに相反する措置、すなわち、彼らの生活を不十分ながらも支えてきた、特例一時金の減額、冬期技能講習助成給付金制度の廃止という措置が2007年度の冬から実施された。灯油代など物価の高騰は彼らの生活をさらに追い詰めている。彼らの就労や生活の実態を明らかにし必要な対策を検討する作業が求められている。

## . 調査の概要

今回の調査も、前回同様に、建政研のメンバーでもある全日本建設交運一般労働組合（略称、建交労）北海道本部が主催した冬期技能講習を過去に受講した経験のあるものを対象に行った（2000年度以降の講習受講者が対象）。なお、私達の調査研究で対象としている季節労働者は、政府がその数の根拠としている短期雇用特例被保険者だけに限らない。すでに現役を退いた季節労働者（アルバイト就労等に移行したのものも含む）や、就労日数が満たないために政府の統計からは消えていった季節労働者も含めている。但し、前回調査と異なり、対象者の業種は、建設産業に限定はされていない。

調査の方法も前回と同様である。調査票を対象者に郵送し、回答してもらった上で、同封の返信用封筒に入れて返送してもらった。但し、調査の実施規模は拡大した。すなわち、前回の調査は、名簿の整理しやすかった札幌圏や旭川圏を中心とする6,309人の季節労働者に調査票を郵送したのに対して、今回は、合計で15,698人に対して調査票を郵送した（表0）。なお郵送（発送）作業は、12月2日に行った。

郵送の結果、宛先不明等で調査票2,318部がそのまま戻ってきた。それらを除く13,380部のうち、12月27日時点までに回収されたのは2,161部である。そのうち、現在

表 0 居住地域別にみた調査票の配布部数等  
単位：部，%

	配布部数	受取拒否	宛先・転居先等不明	配達済部数	
石狩	1,095		226	869	6.5
後志	1,039		112	927	6.9
道南	320		15	305	2.3
空知	3,054	1	365	2,688	20.1
胆振	2,302		516	1,786	13.3
日高	733		132	601	4.5
道北	62		2	60	0.4
北網	1,386		97	1,289	9.6
十勝	2,573		406	2,167	16.2
釧根	3,134	2	444	2,688	20.1
合計	15,698	3	2,315	13,380	100.0

は就労していない・本人が入院・本人が死亡などの理由で回答がされていなかった 27 部を除く 2,134 人分を分析の対象とした。但し自由回答については返送されてきた全てを記載している。

なお、無回答は除いて計算しているので、各設問における合計人数は必ずしも一致しない。資料 に自由回答を記載した。【 】で囲った数値は回答者の番号である。一部を本文中にも用いた。資料 として、次に示す調査結果の一覧表を作成した。

ア回答者全体の集計  
イ男女別クロス集計  
ウ就労状況（就労群 / 非就労群）別クロス集計  
エ生活保護受給希望者群 の男女別クロス集計  
オ男性・年齢別クロス集計  
カ男性・本人の就労状況×世帯員の就労状況別クロス集計  
キ女性・年齢別クロス集計  
ク女性・本人の就労状況×世帯員の就労状況別クロス集計  
ケ居住地域別クロス集計

## 調査の結果

### 1. 回答者の属性等

はじめに今回の調査回答者の属性等を簡単にみておこう（表 1 - 1）。

表 1 1 本調査及び前回調査における回答者の属性

		本調査	前回調査
有効回答		2,134人	711人
年齢	60歳以上	57.7%	44.4%
	70歳以上（再掲）	20.8%	9.4%
性別	男性	73.6%	84.8%
	女性	26.4%	15.2%
居住地	空知	21.4%	札幌圏 47.7%
	十勝	17.6%	旭川圏 24.8%
	胆振	14.6%	美幌町等 14.3%
	釧根	14.4%	
	北網	12.0%	

注：居住地の分類は本調査と前回調査とで一致しない。また 10%以上の地域だけを記載。

今回の調査では、前回の調査に比べて高齢者や女性が多く把握された。また、前は札幌圏が中心だったのに対して、今回は旧産炭地域である空知が最多である（21.4%）。

さて、2007年にわずかでも働いた経験がある回答者（調査時点で働いていたケースも含む）は全体の 8 割を超えた（83.1%）。そして第一に彼ら就労群の 7 割（72.2%）が「季節雇用」で働いている（掛け持ちを含む）。第二に就業先は、男性では「建設業」が多く（73.0%）、女性では「農業」（31.5%）、建設業（29.6%）、その他（22.0%）の順である。第三に職種は、男女ともに「普通作業員」が 4 割弱を占めるが、女性では、「その他」が最も多い（46.8%）。

以下では、高齢者層（60歳以上）、60歳未満層、生活保護の受給を希望している回答者群ごとにわけて、彼らの直面している問題を見てみる。

## 2. 高齢期の脆弱な社会保障

まず高齢の季節労働者の直面している問題をみていこう。主として男性の結果をとりあげる。

わが国では、「生きがい」目的で働く高齢者が多いとされる。例えば、総務省「労働力調査」によれば、男性 65歳以上人口 1,112万人のうち 325万人（29.2%）が、女性の場合は 1,513万人のうち 196万人（13.0%）が、それぞれ労働力人口に該当する。

本調査の結果は、この数値をさらに上回る（図 2 - 1）。例えば 70歳以上に限定しても、男女それぞれ約 6 割が働いている（但し本調査では、不定期の仕事やシルバー人材の登録なども就労に含む）。「労働力調査」と本調査では設計や定義が異なるため直接の比較はできないが、年金だけでは生活が困難な状況が、高齢の季節労働者の就労の背景にあるといえよう。

ここで、彼らの就労について簡単にみておこう。例えば男性 70歳以上をとりあげると、業種の最多は建設業（47.3%）である。4月から 11月までの 8ヶ月間の就労日数（平均値）は 102日で、1日の労働時間も短いわけでは決してない（8時間台が 61.9%で、8時間以上が 78.1%）。もっとも、処遇については低い。すなわち、基本日額が 7,715円（平均値）、2007年の賃金収入はほぼ全員（90.3%）が 200万円未満にとどまり、雇用保険に未加入のものは 47.8%に達する（シ

ルバー人材センター群を含む）。

さて、もちろん、高齢者一般がそうであるように、季節労働者においても、高齢者層を中心に持ち家率は高い（例えば男性 70歳以上では「持ち家・分譲マンション」が 80.0%）。だがこうした高齢者の資産の保有状況から展開されるいわゆる「高齢者裕福論」は正確ではない。高齢期においては、現役時代の所得に応じて所得格差が大きくあらわれることになるからだ。

すなわち（図 2 - 2）、年金受給者のうち、男性では、全体の 6 割弱（57.3%）が月に 10万円未満の受給額である。女性にいたっては、9 割（92.3%）が 10万円未満で、さらに 4 割（40.6%）は 5万円未満にとどまる。なお、現在年金を掛けているものの半数弱は国民年金加入である（無年金の問題については後述）。

【0037】現在年金受け取っているが、年金が 12万では生活が苦しいのでアルバイトしなければ生計出来ない。アルバイトの仕事も、建設業では他も同様ですが、不足しており賃金が安い。（男性、70歳、苫小牧市）

【0730】高齢の為仕事はあまり出来ないが生活の為に無理して仕事に行く。幸いな事に誰彼の出来る仕事でないで指名で仕事に出ていくが、今年で終わりだと思いが其の後の事が心配だ。妻は脳溢血で右半身不自由の體で今日もリハビリセンターに通う。高齢者の医療保険が高くなるとか。どうしようもない世の

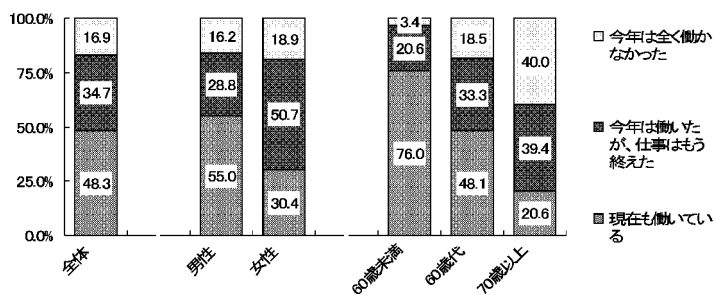


図 2 - 1 全体，男女別及び男性・年齢別にみた就労率

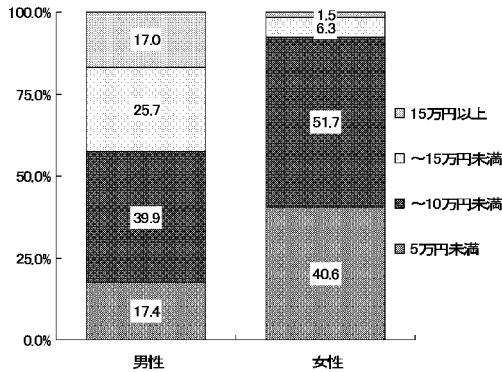


図 2 - 2 男女別にみた年金受給額 (月額)

中, 早くむかえが来てくれないかと祈るのみ。厚生年金は本人 40,000, 妻 50,000 です。(男性, 80 歳, 登別市)

なお, 世帯におけるその他の収入源 (但し, 本人及び家族の就労収入, 本人の年金収入は除く) も, せいぜい「家族の年金収入」(遺族年金も含む) がみられる程度だが, その割合も, 男性 60 歳代で 21.3%, 70 歳以上でも 36.2%にとどまる。そして, 後でもみるとおり, 70 歳以上では 3 割 (29.8%) が生活保護の受給を希望しているのである。

ところで, 女性の低賃金問題は, 夫の「家族賃金」などの条件が存在する限りにおいてはさしあたり顕在化しないが, 季節労働者の場合は, 夫婦で季節労働者というケースが少

なくない。また, 単身・離死別という条件が女性の貧困リスクを高める。

図 2 - 3 のとおり, 高齢の女性季節労働者には一人暮らし世帯の割合が少なくない。そのうち, 例えば 70 歳以上では (資料参照), 7 割はなおなんらかのかたちで働いていたり, 持ち家率が高い (78.3%) とはいえ, 年金受給額の低さは先にもみたとおりである (85.7%が 10 万円未満, 23.8%は 5 万円未満)。ゆえに生活意識においても「大変苦しい」は 57.9%に, 生活保護を希望するものは 46.2%に, それぞれ達する (なお 70 歳以上の女性全体ではそれぞれ 36.0%, 25.8%)。

### 3. 60 歳未満にみる不安定就労・生活

続いて, 回答者全体の状況をみながら, 30~50 歳代といういわゆる働き盛りの年齢層に焦点をあてて, 季節労働者の就労・生活の不安定さを確認する。

第一に, 4 月から 11 月まで (8 ヶ月間) の就労日数の平均値は, 男性で 146 日, 女性では 133 日である (表 3 - 1)。高齢者に比べると多いとはいえ, 例えば男性 40 歳代, 50 歳代であっても, 8 ヶ月間の就労日数が 160 日に満たないものがそれぞれ 4 割弱 (37.3%, 38.9%) みられる。

第二に, 賃金収入が低い。基本日額 (平均値) は, 男性で 9,510 円, 女性では 6,181 円

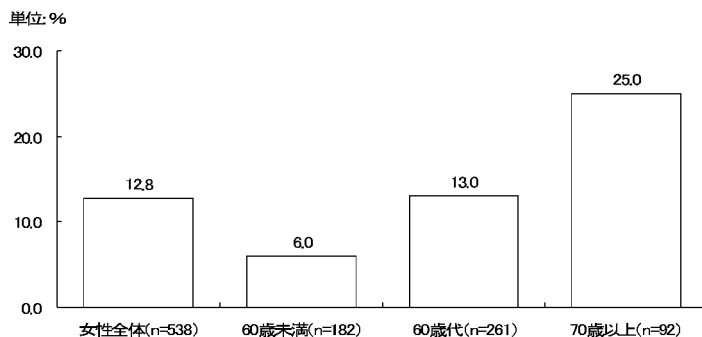


図 2 - 3 年齢別にみた一人暮らし女性の割合

表3-1 全体, 男女別及び男性・年齢別にみた4月から11月まで(8ヶ月間)の就労日数

	全体 1,650人	性別		男性・年齢別					
		男性 1,224人	女性 420人	20歳代 30人	30歳代 87人	40歳代 144人	50歳代 416人	60歳代 408人	70歳以上 186人
140日未満(単位:%)	38.1	34.9	46.7	10.0	10.7	14.9	22.8	44.5	72.7
160日未満(単位:%)	56.6	52.0	69.5	26.7	21.4	37.3	38.9	63.8	86.6
平均値(単位:日)	143	146	133	174	171	164	161	136	102
標準偏差(単位:日)	47	47	45	25	34	34	36	48	50

にとどまる。年齢別にみても男性40歳代の10,199円が最高額である(職種別で見ると「大工」が12,132円で最高額)。

また、2007年の年間賃金収入(図3-1)は男性で60.1%が、女性ではほぼ全員(97.9%)が、200万円に満たない。貧困ラインをどこにひくかの議論はさておき、こうした低い収入水準では、貧困の固定化、世代間における貧困の再生産という事態の発生

が懸念される(例えばわが国の教育分野における私的負担の高さを想起されたい)。

しかも、就労日数等はさらに減少しているようで(表3-2)、半数強が「仕事の量が減っている」と回答し、全体の3分の1が「仕事の見通しが立たない」と回答している。

ところで、先に年金受給者の受給額の低さを指摘したが、年金をめぐるのは、無年金の

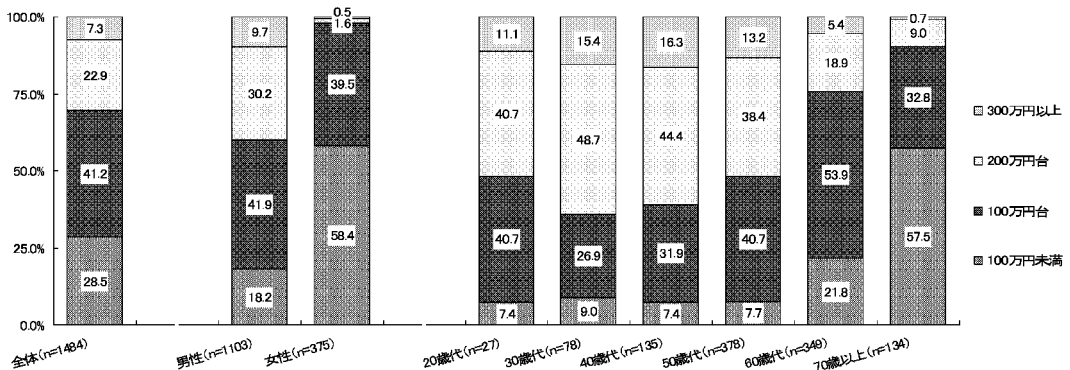


図3-1 全体, 男女別及び男性・年齢別にみた年間の賃金収入

表3-2 男性・年齢別にみた仕事上での問題状況(複数回答可)

単位: 人, %

	男性全体		60歳未満		60歳以上	
	1,229	100.0	658	100.0	569	100.0
ア仕事の量(就労日数)が減っている	641	52.2	358	54.4	281	49.4
イ仕事の見通しが立たない	341	27.7	214	32.5	127	22.3
ウ雇用期間が短い	342	27.8	186	28.3	156	27.4
エ賃金が安い	614	50.0	384	58.4	229	40.2
オ労働時間が長い	140	11.4	80	12.2	59	10.4
カ体力的にきつい	272	22.1	158	24.0	114	20.0
キ職場の人間関係がよくない	166	13.5	109	16.6	56	9.8
クその他	48	3.9	28	4.3	20	3.5

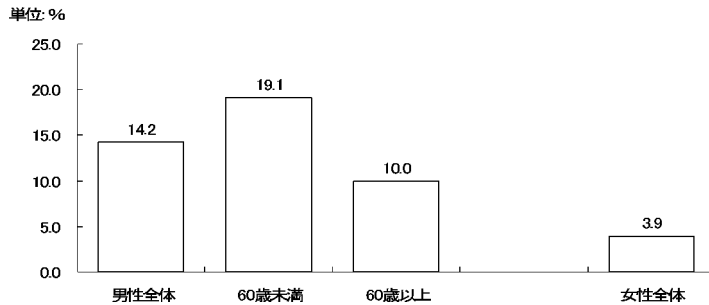


図 3 - 2 性別・年齢別にみた無年金者の割合

問題もある(図 3 - 2)。すなわち、年金未加入者(「一切入っていない」)は 60歳未満に限ると 19.1%も存在する(60歳以上でも 10.0%)。おりしも、生活保護受給者には年金未加入者が多いという厚生労働省の調査結果が発表された。現在の高齢季節労働者層がかろうじて年金に加入できたのに対して、これから 60歳のラインを超える層には年金未加入者が多く、問題の深刻化が懸念される。

【1682】1月から3月(3, 4ヶ月)収入が激減, 生活の蓄えもなく, 仕事なく, 国保, 国民年金も払えなく灯油代も今現在病気もなくそれだけが救いです。私達季節労働者は, 冬に仕事さえあれば生活が安定し生きていけますが 50日給付もなくなったらどうすればいいのでしょうか。(男性, 56歳, 滝川市)

【1891】無年金者なので, 元気で働けるあいだはいいが, 働けなくなったら, この先, 生活保護も考えている。(男性, 66歳, 釧路市)

年金に加えて深刻なのが, 医療保険制度をめぐる問題である(表 3 - 3)。

すなわち, 第一に, 保険料の高さなど問題はいろいろあるにせよ「国民皆保険」が達成されているはずの今日, 数はわずかとはいえ, なお無保険者が存在することである。すなわち男性全体の 23人(1.6%)が「年間を通じて無保険」で, これに「(夏場は社会保険で)冬は無保険」27人をあわせると, 比率は 3.4%に及ぶ。

【1911】冬期, 保険料が安ければ国民保険にでも加入したいが, 収入は見込めないのので, 無保険状態。とりあえず病気もないので, 歯の治療などは会社の保険があるうちに治療しているが, 先が不安である。冬も仕事があれば楽なのだが。年金は仕方なく, 老後のために工面している。(男性, 58歳, 苫小牧市)

第二に, 回答者の多く(半数強)が加入しているのが, 「休業保障」のない国民健康保険(以下, 国保)である点もそうだが, その国保の保険料の滞納者が少なくない(男性 60歳未満ではじつに 37.4%), そしてそのことともない, 正規保険証以外を使っている

表 3 - 3 全体, 性別, 男性・年齢別にみた医療保険をめぐる問題

	全体	男性全体		女性全体
		60歳未満	60歳以上	
医療保険				
年間を通じて無保険	25人	23人	16人	2人
冬場は無保険	32人	27人	22人	5人
滞納状況				
滞納している	18.7%	20.8%	37.4%	13.3%
保険証種類				
正規保険証以外	13.7%	14.7%	24.2%	9.9%
年間保険料				
30万円以上	22.3%	23.8%	32.5%	17.7%

層も少なくない (同 24.2%)。

第三に、所得水準の低い層が加入者の多くであるにもかかわらず国保の保険料が高いことで、年間の保険料が 30 万円以上のものは 3 割を超えている。

【0506】給料が安いのに税金、保険料 (国保) 年金等の支払いが多く、滞納額がドンドン年々膨らみ督促が来たり、電話が来たり精神的に追い込まれてきている。何とかしなくては と思ってはいるのですが、仕事が今年はかなり少なく、子供達にお金がかかることもあり現在どうにもならない状態です。今期の冬の失業手当のもらえる日数も減り、奨励金も廃止され、冬仕事がほとんどない中でどう生活していけばよいのか、まったくわからず冬が来ると夫婦の仲もお金のことであまり良いとはいえません。今後の生活や仕事が安定してくれないと、このままではドンドン首が絞まってくるのは目に見えているのですが、日々不安な毎日を送っています。(男性、39 歳、苫小牧市)

【1784】国民年金や税金の取立てが容赦なくきます。サラ金の取立てよりも厳しいと思いま

す。仕事がない上、税金は増えるばかり。正直どうしていいのかわからないです。(男性、34 歳、岩見沢市)

以上のような状況を反映し、60 歳未満では、生活費、税・保険料、老後の生活設計、加えて、失業等に対する不安を感じているものが多く (表 3 - 4)、また生活意識については、「大変苦しい」で半数を占め (50.4%)、「やや苦しい」36.0%をあわせると 8 割を超える。

#### 4. 生活保護受給希望者

本調査では、生活保護の受給を希望するもの (現在受給中を含む) は、例えば男性全体では 2 割 (20.8%) に及んだ (図 4 - 1)。受給希望は、年齢でいえば高齢者層で多く、就労 / 非就労別でみると後者が多かった。自由回答をみても、生活苦のためにすでに申請して支給が開始されているケースもあれば、却下されたり申請を躊躇しているケースもみられる。

【0335】持家がある為に、生活保護が受けられ

表 3 - 4 男性・年齢別にみた生活上の不安 (上位 5 種)

男性全体		60 歳未満		60 歳以上	
「老後の生活設計」	63.9%	「生活費」	69.5%	「老後の生活設計」	65.5%
「生活費」	60.4%	「税・保険料」	62.8%	「生活費」	52.1%
「税・保険料」	54.8%	「老後の生活設計」	62.2%	「税・保険料」	47.2%
「失業・廃業、倒産等」	40.8%	「失業・廃業、倒産等」	59.1%	「医療費」	42.3%
「自分や家族の健康」	39.4%	「自分や家族の健康」	40.1%	「自分や家族の健康」	38.9%

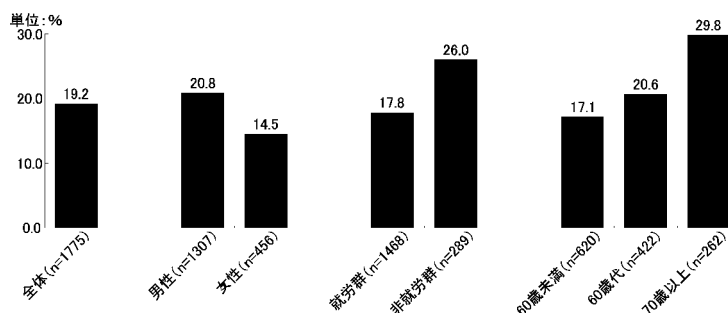


図 4 - 1 全体、性別、就労状況別、男性・年齢別にみた生活保護受給希望の割合

ずに非常に困っています。何とかありますか？(男性, 60歳, 新ひだか町)

【1396】仕事がしたくても仕事がない。生活が苦しいので生活保護を受けたいが、受けると車がもてなくなる、車がなくなると仕事が増えても働く事が出来なくなり、また、私の居る所は店も遠く車がなければ買い物も不便で大変です。(男性, 65歳, 釧路市)

生活保護の受給を希望しているのは、どのような状況におかれ、どのような状態にあるひとたちなのか、もう少し詳しくみていこう(表4-1)。男性の希望者群 225人を対象とする(A群。ここでは、現在受給しているものあるいは現在の受給状況が不明なものは除いている)。受給希望者とそうでないものの就労・生活状況を比較するために、60歳未満(多くは50歳代)の希望者群(B群)と、B群を除く50歳代の季節労働者群(C群)についてもまとめた。

第一に、表には記載していないが、受給希

望者の年齢構成は、「60歳未満(主として50歳代)」41.1%、「60歳代」31.7%、「70歳以上」27.2%である。全体の8割(80.4%)は働いている。

第二に、就労者全体の7割(69.3%)は季節雇用である。但し就労日数や賃金収入等は少ない。同じ年齢で比較しても(B群とC群)、就労日数が短い代わりに雇用保険未加入率が高く、また年収200万円未満の割合も高い(71.4%)ことがわかる。

第三に生活面での不安定さも、一般の季節労働者に比べて目立つ。すなわち、持ち家率が低いほか、高齢者が多いにもかかわらず公的年金に加入していない割合が高い(表には記載されていないが、年金受給金額も、5万円未満が23.9%、10万円未満が78.4%と低額に集中している)。さらに、国保滞納者も多い。

そして第四に、健康面で不調を訴えるものが多い。因果関係(順序)はさておき、健康を害して十分に働くことができずに生活が困

表4-1 男性・生活保護受給希望者群全体及び60歳未満、季節労働者(50歳代)の就労・生活等

	A. 男性・生活 保護受給希 望者群全体 225人	B. うち 60歳未満 92人	C. 50歳代 季節労働者群 296人
ア季節雇用比率	69.3%	77.0%	82.3%
イ就労日数(平均値)	132日	147日	165日
ウ雇用保険未加入者比率	23.6%	16.3%	7.7%
エ基本日額	8,670円	8,923円	10,256円
オ年収200万円未満比率	78.7%	71.4%	43.0%
カ持ち家率	56.3%	46.7%	68.1%
キ年金未加入率	24.4%	29.7%	13.0%
ク医療無保険比率	5.6%	12.5%	3.1%
ケ国保滞納比率	33.3%	52.9%	27.0%
コ生活意識(大変苦しい)比率	74.3%	81.5%	45.4%
クサ体調不調比率	45.5%	47.8%	32.1%

注1: Aは、現在生活保護を受給しているもの及び受給状況が不明の者は除く。

注2: Cは、生活保護の受給を希望しているものと、生活保護を受給しているものを除いてあらためて計算した(よって資料の一覧表の「50歳代」の数値とは異なる)。

注3: aは、医療保険の種類が「年間を通じて無保険」「夏場は社会保険で冬は無保険」の合計。

注4: bは、現在の健康状態が「やや不調」と「非常に不調」の合計。



窮に陥る、あるいは健康を害しながらも働き続けるというそのことがまた健康回復を妨げている、という悪循環が示唆される（もっとも、こうした無理をおして働いているケースは、生活保護希望者群に限らず散見される。自由回答を参照）。

なお、季節労働者全体の健康に関する考察については、本稿では省略する。前回調査と同様に、総じて、現在の健康状態が悪く、職業性関連疾患（じん肺、難聴、振動障害など）を疑わせる各種の自覚症状が確認された。また、年齢を調整して検討してみたところ、就労群に対して非就労群で不調者が多かった（資料 を参照）。

## ．まとめに代えて

「構造改革」路線は基本的に現政府によっても踏襲されている。例えば社会保障分野をとりあげても、総額費用の抑制という基本スタンスは堅持されており、むしろ、後期高齢者医療制度の創設など国民の新たな負担増の発生、さらに、社会保障（年金）財源としての消費税増税も検討が開始されている。

私達が考える季節労働者の貧困対策や建設産業・公共事業改革の方向性については、すでに川村（2007）に記載のとおりである。今回の調査結果をふまえてあらためて以下に簡潔にまとめておく。

第一の柱は貧困対策一般と共通するもので、その一は、フルタイムで働いていながら最低限度の生活さえ送れない事態を解決するための最低賃金の大幅な改善である（中小企業対策が並行して必要なのは言うまでもない）。

二は、賃金に強く依存したわが国の生活保障体制を見直し、直接的で手厚い社会保障制度の充実を図ることである。制度が分立し、しかも被保険者負担が大きい（国庫負担が小さい）現行の保険方式では、低所得者層ほど負担が厳しく給付内容は乏しくなってしまう。

所得と負担の関係の見直しや「最低保障年金」の創設の検討などが必要である。

三は、貧困の最後の「防波堤」となるべき生活保護制度の改善である。現状では、漏給率が高く、また、制度の重要性が増しているにも関わらず、北九州の餓死事件に象徴される「水際作戦」「硫黄島作戦」など、保護の現場では違法な運用や給付抑止策が行われている。あげくに、老齢加算や母子加算の廃止に加えて、保護基準の引下げが検討されもしている。かつて生活保護の受給者の多くは勤労世帯であった。受給しやすく、かつ、離脱もしやすい制度への改革が必要である。

本調査結果をふまえた貧困対策の第二の柱は、公共事業改革を通じた仕事づくりである。すなわち、自由回答の多くに示されているとおり、季節労働者の多くは仕事を求めている。生活保護の制度や運用の改善それ自体は絶対に必要なことであるが、仕事がありさえすればそこで「包摂」するのが本人にとっても社会的コストの観点からも望ましい。そのためには現行の「改革」とは異なる公共事業改革が必要である。

現行の「改革」は、国際競争力の強化という掛け声のもとで、大型・開発型の事業への集中的な投資というスタンスがなお堅持されている。北海道でも、高規格道路の整備があらためて中期計画に盛り込まれた。だが、これからの社会・経済環境の変化（人口の減少・高齢者人口の増大、環境・エネルギー資源の制約等々）あるいは地域経済への波及効果や雇用効果の高さを鑑みるならば、リフォーム型・生活福祉関連型の公共事業への転換が必要であると私達は考えている。当然こうした事業を進めるにあたっては、各地域で必要とされている事業の把握など自治体関係者に求められる役割は大きい（かつて実施された緊急地域雇用特別交付金事業のような枠組みをイメージされたい）。

いずれにせよ、公共事業改革については、

従来の公共事業の概念に必ずしもこだわることなく、また、わが国では完全に廃止させられた公的就労事業の整備も視野にいれ、北海道というフィールドで、より具体的に考えていきたい。

最後に、以上にあげた中長期的な課題もさることながら、生活困窮者がこれだけの規模で発生していることへの緊急避難的な措置が急がれることを強調しておきたい。

注

- 1 2007年夏に、建交労道本部からの委託で行った調査のまとめは川村(2007)を参照。
- 2 もっとも、高規格道路の整備の推進が国交省の道路整備中期計画素案に掲げられていることに示されるとおり、その「改革」は、無駄な投資の廃止を意味するものではないし、私達が考える改革とも異なる。
- 3 「耐震偽装受け審査強化 道内建設関連、影響ジワリ」『日本経済新聞』朝刊 2007年 10月 17日付。

- 4 本稿で貧困という言葉を使う際は、一般的にイメージされる、所得水準の位置(高さ)だけを問題視しているわけではない。労働市場や社会保障制度あるいは人間関係など様々な領域からの「排除」も問題視している(但し、所得水準の問題を軽視するわけではない)。この点については、岩田(2007)、埋橋(2007)など、貧困と社会的排除をめぐる議論について参照。
- 5 宛先不明等の 978件を除く 5,331人分のうち、回収されたのは 714件で、そのうち有効回答は 711人である。
- 6 本調査は現在就労していないものも対象としている。
- 7 2007年に少しでも働いたもの(調査時点で働いているものも含む)を「就労」群、全く働かなかったものを「非就労」群とした。
- 8 但し、現在生活保護を受給しているものは除く。
- 9 各地域の詳細(市町村)は、下の表を参照。
- 10 資料の一覧表中の「雇用形態等」欄で「\*」がふさかれているのは、複数の回答を選択したもの(かけもち)が含まれていることを意味する。雇用形態で「農業(自営)」のみを選択した場合は、業界・業種、職種、就労日数及び雇用保険等については、「非該当」という処理をした。但し、「農業(自営)」とそれ以外の雇用形態

表 居住地別にみた回答者数

単位：人，%

石狩		道南		胆振		佐呂間町		陸別町	
恵庭市	19 13.9	せたな町	24 44.4	むかわ町	1 0.3	小清水町	15 5.9	計 372 100.0	
江別市	46 33.6	今金町	14 25.9	伊達市	55 17.9	上湧別町	30 11.9	釧根	
札幌市	26 19.0	函館市	9 16.7	厚真町	1 0.3	西興部村	2 0.8	釧路市	185 61.1
新篠津村	3 2.2	八雲町	7 13.0	壮瞥町	2 0.6	大空町	14 5.5	釧路町	45 14.9
石狩市	1 0.7	計	54 100.0	登別市	11 3.6	置戸町	12 4.7	根室市	9 3.0
千歳市	13 9.5	空知		洞爺湖町	4 1.3	津別町	10 4.0	中標津町	1 0.3
当別町	22 16.1	芦別市	34 7.5	苫小牧市	205 66.6	美幌町	1 0.4	鶴居村	8 2.6
北広島市	7 5.1	浦臼町	10 2.2	白老町	24 7.8	北見市	50 19.8	弟子屈町	39 12.9
計	137 100.0	歌志内市	5 1.1	豊浦町	5 1.6	網走市	2 0.8	白糠町	13 4.3
後志		岩見沢市	101 22.4	計	308 100.0	紋別市	16 6.3	別海町	3 1.0
二セコ町	18 11.7	栗山町	3 0.7	日高		湧別町	16 6.3	計	303 100.0
岩内町	21 13.6	月形町	7 1.6	えりも町	2 3.0	雄武町	27 10.7		
共和町	2 1.3	砂川市	56 12.4	新ひだか町	37 55.2	計	253 100.0	十勝	
古平町	9 5.8	三笠市	6 1.3	新冠町	10 14.9	浦幌町	1 0.3	音更町	29 7.8
黒松内町	12 7.8	沼田町	2 0.4	日高町	15 22.4	芽室町	9 2.4	広尾町	20 5.4
寿都町	7 4.5	上砂川町	12 2.7	平取町	3 4.5	更別村	8 2.2	士幌町	6 1.6
小樽市	23 14.9	新十津川町	16 3.5	計	67 100.0	士幌町	6 1.6	鹿追町	26 7.0
真狩村	3 1.9	深川市	1 0.2	道北		鹿追町	26 7.0	上士幌町	6 1.6
神恵内村	5 3.2	赤平市	8 1.8	枝幸町	1 10.0	清水町	22 5.9	足寄町	18 4.8
仁木町	5 3.2	滝川市	39 8.6	稚内市	1 10.0	芽室町	9 2.4	帯広市	133 35.8
積丹町	2 1.3	秩父別町	1 0.2	美瑛町	6 60.0	広尾町	20 5.4	池田町	7 1.9
赤井川村	3 1.9	長沼町	43 9.5	留萌市	2 20.0	更別村	8 2.2	中札内村	3 0.8
島牧村	8 5.2	奈井江町	17 3.8	計	10 100.0	士幌町	6 1.6	豊頃町	15 4.0
泊村	5 3.2	南幌町	18 4.0	北網		鹿追町	26 7.0	幕別町	61 16.4
余市町	31 20.1	美幌市	12 2.7	遠軽町	19 7.5	清水町	22 5.9		
計	154 100.0	由仁町	2 0.4	興部町	14 5.5	足寄町	18 4.8		
		夕張市	58 12.9	訓子府町	24 9.5	帯広市	133 35.8		
		計	451 100.0			池田町	7 1.9		

- を選択した場合には、記載のまま処理をした。  
また、「シルバー人材」のみを選択した場合は、雇用保険は非該当で処理をした。それ以外（業界、職種、就労日数等）については記載のまま処理をした。
- 11 若い年齢層では、親の「持ち家」というケースも含まれている。
- 12 参考までに、厚生労働省の老齢年金受給者実態調査（平成 18 年）の結果をあげておく。すなわち、本人の公的年金（共済組合の年金、恩給を含む）の年金額の受給額（平均値）を 5 歳刻み（60 歳代後半～70 歳代後半）でみると、男性ではそれぞれ、179.6 万円，189.9 万円，192.5 万円，女性では、93.2 万円，99.1 万円，95.4 万円となっている。
- 13 年金の種類の回答については、現在掛け金を「支払っている」とは限らない（免除してもらっているという記述が一部にみられた）。
- 14 OECD の調査では、可処分所得の中央値の 50% が貧困ラインとされている。
- 15 例えば、日本学生支援機構による「学生生活調査報告（平成 16 年度）」の数値をあげておく。すなわち、大学生の学費及び生活費の合計は、国立 154 万 600 円，私立 206 万 2,100 円にも及ぶ。  
<http://www.jasso.go.jp/statistics/gakuseichosa/data04.html> を参照。
- 16 「生活保護 高齢受給者，52%無年金」『日本経済新聞』朝刊 2008 年 1 月 22 日付。
- 17 生活保護受給者については、医療保険の種類は、「その他」に分類。
- 18 参考までに厚生労働省「国民生活基礎調査（平成 18 年）」の結果を示すと、全世帯では「苦しい」56.3%（「大変苦しい」22.8%，「やや苦しい」33.5%），「1 月以上 1 年未満の契約の雇用者世帯」に限定しても、同じく 63.2%（31.6%，31.6%）である。
- 19 厚生労働省「労働者健康状況調査（平成 14 年）」によれば、男性労働者の不調比率（やや不調，非常に不調）は次のとおりである。すなわち，40 歳代（19.0%，1.8%），50 歳代（14.0%，1.3%），60 歳以上（8.9%，1.2%）である。
- 20 詳しくは川村（2007）を参照。

- 21 「透ける消費税増税シフト 社会保障国民会議が始動」『朝日新聞』朝刊 2008 年 1 月 30 日付。
- 22 後藤（2008）などを参照。
- 23 この事業をめぐる評価については、建設政策研究所北海道センター（2002）を参照。

## 参考文献

1. 岩田正美『現代の貧困 ワーキングプア / ホームレス / 生活保護』筑摩書房，2007 年
2. 唐鎌直義『日本の高齢者は本当にゆたかか 転換期の社会保障を考えるために』萌文社，2002 年
3. 川村雅則「北海道における失業・不安定就業問題 ( ) 建設業で働く季節労働者」『北海道大学経済論集』第 55 巻第 2 号，2007 年
4. 建設政策研究所北海道センター『地域に役立つ 失業者を支える就労対策を目指して ( 研究代表 椎名恒 )』建設政策研究所北海道センター，2002 年
5. 建設政策研究所北海道センター『季節労働者白書 第 3 集 ( 研究代表 松田光一 )』建設政策研究所北海道センター，2003 年
6. 厚生労働省「労働者健康状況調査 ( 平成 14 年 )」[http://www.dbtk.mhlw.go.jp/toukei/kouhyo/indexkk\\_13\\_6.html](http://www.dbtk.mhlw.go.jp/toukei/kouhyo/indexkk_13_6.html) からダウンロード可
7. 厚生労働省『平成 18 年 国民生活基礎調査』厚生労働省，平成 20 年
8. 厚生労働省「年金制度基礎調査 ( 老齢年金受給者実態調査 ) ( 平成 18 年 )」[http://www.dbtk.mhlw.go.jp/toukei/kouhyo/indexkk\\_19\\_8.html](http://www.dbtk.mhlw.go.jp/toukei/kouhyo/indexkk_19_8.html) からダウンロード可
9. 後藤道夫「ワーキングプア増大の前史と背景 戦後日本における貧困問題の展開」『世界』No.773，岩波書店，2008 年
10. 総務省統計局『労働力調査年報』日本統計協会，平成 19 年
11. 福原宏幸『社会的排除 / 包摂と社会政策』法律文化社，2007 年
12. 埋橋孝文『ワークフェア 排除から包摂へ?』法律文化社，2007 年





社施設で業務の仕事をしていますが、時給が低いので辞めたい。(男性、56歳、糸市町)

【0344】冬期間も働きたい。通年雇用できるだけの仕事が北海道にもほしい。一時金の削減も地域振興を考えたほしい。(男性、34歳、糸市町)

【0345】生活費が月々高く高くなりすぎます。公共工事が少なくて季節労働として大変な年と成りました。(男性、70歳、帯別町)

【0346】現在、季節労働のため冬場は失業状態となり生活が苦しい。できれば年間雇用の職業に就きたい。(男性、45歳、清水町)

【0347】これ以上負担がふえたらパンザイだ。(男性、69歳、芽室町)

【0351】2008年9月に成るまで年金がともにもらえないのですが、いくらもらえるのかわからないので心配です。仕事の方では4月から最低でも20日ほど働きたいものです。(男性、56歳、千歳市)

【0352】今年から一人暮らしになって仕事がないと大変です。家族から一言「仕事はきびしいよ、がんばりな」と言われては困ります。(男性、62歳、芦別町)

【0353】今年から一人暮らしになって仕事がないと大変です。家族から一言「仕事はきびしいよ、がんばりな」と言われては困ります。(男性、62歳、芦別町)

【0354】燃料と物価が高すぎる。(男性、56歳、千歳市)

【0355】生活上の苦労は一般的なものだと思っております。マイホームローン、教育ローンがあり、休みなく今まで働いてきました。会社側からも常に求められて理窟に達しています。会社側からも常に求められて理窟に達しています。私は最も恵まれていると思っております。(女性、59歳、江別市)

【0356】今年なんとか暮らしているが、老後の生活が不安。(女性、75歳、函館市)

【0357】失業保険(冬期間)の日数が減って、今年から冬季講習もなくなると収入が少なくなるので困る。来年は(毎年3月から)仕事があるからいらなくなるので困っている。(男性、59歳、砂川市)

【0358】昨年まで1級潜水士として仕事をしておりましたが、潜水の仕事が少なくなってきたので出たが自分から講習を受けて、引継の船長でも出来るんじゃないかと今言う事で社事に言われて、毎年なんぼか見ている事に見る事になりましたが船長とは名ばかりで

【0359】今流行る言葉で言えば、ワーキングプアである。来年1月からは失業状態になるので一時金や技能講習に頼っていたので、生活していけるだろうと不安である。(男性、42歳、足寄町)

【0360】年金をもう少し上げて欲しい。(男性、70歳、鹿沼町)

【0361】私は今年75歳になる者です。今までに30年くらい雇用関係、冬期一時金など受けてきたことが出来た。今年も秋まで仕事をしておりましたが、先月夫が亡くなりましたので、これからは子の年金と少し預金で暮らすつもりです。近くには子供達とおりますので、長期間お世話になり有難うございます。(女性、75歳、鹿沼町)

【0362】地元農産物でも、通年雇用の職場で働きたいです。(男性、53歳、美瑛市)

【0363】私達の業界は60歳以上の君ばかりで、特に病院関係が本当に困っています。大きな病院になったときに、40~80歳も遠くに行かなければなりません。大変です。(女性、61歳、せたな町)

【0364】今は仕事がありすが、これからはどうなるか心配です。生活は出来ても冠婚葬祭などあるときは大変です。(男性、67歳、岩見沢市)

【0365】自分が病院に通いながらだが、母が関節リウマチ、ぜんそく、高血圧、脳梗塞、心臓病をかかえているにもかかわらず、金がたり過ぎるからと言って、病院へ何年も通っていないという事を心配しています。せめて資金が上がりもう少し稼げればと思っております。安心して病院へかかれるよう一日でも多く稼げるようにならなう欲しい。何とか頼みます。母はちなみに60代です。(男性、42歳、岩見沢市)

【0366】介護制度について調査してもらえれば有難いです。(男性、68歳、糸市町)

【0367】介護保険料がとても高く困っております。将来自分達が受けられるかと恐ろしく不安に感じています。(男性、74歳、美瑛町)

【0368】4月~6月にかけて仕事がほとんどない状態で、自分らは年金を要しながら働いているからまだ生活出来るが、同じ職場で働いている40代~50代の人は厳しい生活を強いられる。経営者は職員のサービス残業は当然のこととくどい方をしていく。(男性、66歳、岩見沢市)

【0369】介護保険が高過ぎる。(男性、69歳、岩見沢市)

【0370】健康上の理由で建設業から離れました。福

【0371】今年は何となく仕事がない。(男性、59歳、上湧別町)

【0372】今流行る言葉で言えば、ワーキングプアである。来年1月からは失業状態になるので一時金や技能講習に頼っていたので、生活していけるだろうと不安である。(男性、42歳、足寄町)

【0373】私は今年75歳になる者です。今までに30年くらい雇用関係、冬期一時金など受けてきたことが出来た。今年も秋まで仕事をしておりましたが、先月夫が亡くなりましたので、これからは子の年金と少し預金で暮らすつもりです。近くには子供達とおりますので、長期間お世話になり有難うございます。(女性、75歳、鹿沼町)

【0374】地元農産物でも、通年雇用の職場で働きたいです。(男性、53歳、美瑛市)

【0375】私達の業界は60歳以上の君ばかりで、特に病院関係が本当に困っています。大きな病院になったときに、40~80歳も遠くに行かなければなりません。大変です。(女性、61歳、せたな町)

【0376】今は仕事がありすが、これからはどうなるか心配です。生活は出来ても冠婚葬祭などあるときは大変です。(男性、67歳、岩見沢市)

【0377】自分が病院に通いながらだが、母が関節リウマチ、ぜんそく、高血圧、脳梗塞、心臓病をかかえているにもかかわらず、金がたり過ぎるからと言って、病院へ何年も通っていないという事を心配しています。せめて資金が上がりもう少し稼げればと思っております。安心して病院へかかれるよう一日でも多く稼げるようにならなう欲しい。何とか頼みます。母はちなみに60代です。(男性、42歳、岩見沢市)

【0378】介護制度について調査してもらえれば有難いです。(男性、68歳、糸市町)

【0379】介護保険料がとても高く困っております。将来自分達が受けられるかと恐ろしく不安に感じています。(男性、74歳、美瑛町)

【0380】4月~6月にかけて仕事がほとんどない状態で、自分らは年金を要しながら働いているからまだ生活出来るが、同じ職場で働いている40代~50代の人は厳しい生活を強いられる。経営者は職員のサービス残業は当然のこととくどい方をしていく。(男性、66歳、岩見沢市)

【0381】介護保険が高過ぎる。(男性、69歳、岩見沢市)

【0382】健康上の理由で建設業から離れました。福

【0383】今年は何となく仕事がない。(男性、59歳、上湧別町)

【0384】今流行る言葉で言えば、ワーキングプアである。来年1月からは失業状態になるので一時金や技能講習に頼っていたので、生活していけるだろうと不安である。(男性、42歳、足寄町)

【0385】私は今年75歳になる者です。今までに30年くらい雇用関係、冬期一時金など受けてきたことが出来た。今年も秋まで仕事をしておりましたが、先月夫が亡くなりましたので、これからは子の年金と少し預金で暮らすつもりです。近くには子供達とおりますので、長期間お世話になり有難うございます。(女性、75歳、鹿沼町)

【0386】地元農産物でも、通年雇用の職場で働きたいです。(男性、53歳、美瑛市)

【0387】私達の業界は60歳以上の君ばかりで、特に病院関係が本当に困っています。大きな病院になったときに、40~80歳も遠くに行かなければなりません。大変です。(女性、61歳、せたな町)

【0388】今は仕事がありすが、これからはどうなるか心配です。生活は出来ても冠婚葬祭などあるときは大変です。(男性、67歳、岩見沢市)

【0389】自分が病院に通いながらだが、母が関節リウマチ、ぜんそく、高血圧、脳梗塞、心臓病をかかえているにもかかわらず、金がたり過ぎるからと言って、病院へ何年も通っていないという事を心配しています。せめて資金が上がりもう少し稼げればと思っております。安心して病院へかかれるよう一日でも多く稼げるようにならなう欲しい。何とか頼みます。母はちなみに60代です。(男性、42歳、岩見沢市)

【0390】介護制度について調査してもらえれば有難いです。(男性、68歳、糸市町)

【0391】介護保険料がとても高く困っております。将来自分達が受けられるかと恐ろしく不安に感じています。(男性、74歳、美瑛町)

【0392】4月~6月にかけて仕事がほとんどない状態で、自分らは年金を要しながら働いているからまだ生活出来るが、同じ職場で働いている40代~50代の人は厳しい生活を強いられる。経営者は職員のサービス残業は当然のこととくどい方をしていく。(男性、66歳、岩見沢市)

【0393】介護保険が高過ぎる。(男性、69歳、岩見沢市)

【0394】健康上の理由で建設業から離れました。福

【0395】今年は何となく仕事がない。(男性、59歳、上湧別町)

【0396】今流行る言葉で言えば、ワーキングプアである。来年1月からは失業状態になるので一時金や技能講習に頼っていたので、生活していけるだろうと不安である。(男性、42歳、足寄町)

【0397】私は今年75歳になる者です。今までに30年くらい雇用関係、冬期一時金など受けてきたことが出来た。今年も秋まで仕事をしておりましたが、先月夫が亡くなりましたので、これからは子の年金と少し預金で暮らすつもりです。近くには子供達とおりますので、長期間お世話になり有難うございます。(女性、75歳、鹿沼町)

【0398】地元農産物でも、通年雇用の職場で働きたいです。(男性、53歳、美瑛市)

【0399】私達の業界は60歳以上の君ばかりで、特に病院関係が本当に困っています。大きな病院になったときに、40~80歳も遠くに行かなければなりません。大変です。(女性、61歳、せたな町)

【0400】今は仕事がありすが、これからはどうなるか心配です。生活は出来ても冠婚葬祭などあるときは大変です。(男性、67歳、岩見沢市)

【0401】自分が病院に通いながらだが、母が関節リウマチ、ぜんそく、高血圧、脳梗塞、心臓病をかかえているにもかかわらず、金がたり過ぎるからと言って、病院へ何年も通っていないという事を心配しています。せめて資金が上がりもう少し稼げればと思っております。安心して病院へかかれるよう一日でも多く稼げるようにならなう欲しい。何とか頼みます。母はちなみに60代です。(男性、42歳、岩見沢市)

【0402】介護制度について調査してもらえれば有難いです。(男性、68歳、糸市町)

【0403】介護保険料がとても高く困っております。将来自分達が受けられるかと恐ろしく不安に感じています。(男性、74歳、美瑛町)

【0404】4月~6月にかけて仕事がほとんどない状態で、自分らは年金を要しながら働いているからまだ生活出来るが、同じ職場で働いている40代~50代の人は厳しい生活を強いられる。経営者は職員のサービス残業は当然のこととくどい方をしていく。(男性、66歳、岩見沢市)

【0405】介護保険が高過ぎる。(男性、69歳、岩見沢市)

【0406】健康上の理由で建設業から離れました。福

普通作業員と際作業員ですがややがやがやしております。なにせ立ち作業などで長い間40年以上お勤めをしてきたので足が弱っています。この一年大変でした。昨年住宅ローンの残りを有り金全部かきあつめて終わらせ住宅ローンがなくなりましたので、年金生活でも何とか生活できるのではないかと思います。そのたよりの年金が少なくなるような事があれば生活も大変になります。最悪でも現状維持でやってほしいと思うばかりです。(男性、69歳、神居内町)

[0366] 60歳超えたと仕事に付けません。使う業者的方は50歳超えたと使う事はありません。(男性、58歳、岩内町)

[0371] この北海道はやや住みにく、地元は夕張ですが、地元の木下会社は、若い人は年配者にある意味差別されており、仕事にいかれる資格があるのにかかわらず、重機の運転とかの経験をつむことが出来ず、若い人は体力があるからと言われて、自分の仕事はしないで若い人にまかせる。関係のない人の上にしろられる。今の時代はなぜ一生懸命に頑張っている若い人たちは、賃金は安く年配者は高いのが、すごく不満です。(男性、36歳、夕張市)

[0372] 収入(仕事)が少なくて米が買えない時もある。肉体労働なので体力が心配。寒い中での仕事はつらいものがある。冬期の仕事は少なからずなっている。(男性、52歳、網走市)

[0374] ガソリンはもとより灯油、色々な物の値上がりで困ります。少しでも取戻があればと思います。高齢者の私にはなかなか仕事が見つかりません。なんとが高齢者でも働ける所があればと思います。(男性、79歳、網走市)

[0377] 夏冬期間安心して仕事出来るような体制にしてほしい。仕事と生活が本当に悪くなっている。自分達はどうにもならない状況です。(男性、63歳、岩見町)

[0379] 私は現在医術から診断されたものが有りませ。振動機(白老病)。病院に行くのにガソリンが高く、交通費がたりない。(男性、71歳、上磯町)

[0380] 農業法人(会社)関係で働いています。自分分の労賃の事もありますが、農産物の価格が10年前の1/2、20年前の1/3の価格です。機械類は2倍、他生産とも5~6割上っています。結局、自分達の労賃は出ない構造になっています。これでは続きません。もう一つは農業関係機関(農協)の負担が大きすぎる。関連子会社を含めて大改革が必要と思う。農地は国(開発局)で買い上げ、農業をやろうとする人

に買付けて農産物を作れば良い。一番は国の政策を確かな先が利にならない事が、農業者の意欲をなくしている原因だと思う。ちなみに関連の農業法人は今年も赤字です。(男性、70歳、東藻川町)

[0381] 仕事上給料やボーナス長期間働く。仕事終わら収入が「ゼロ」になるし、仕事の休みが月に1日しかない、給料カットされるし、給料おくれる。うちの会社では3ヶ月遅れて給料ももらっていない。もう体がボロボロ。泣きまわ。1日12時間働いて7,000円。月に29~30日仕事出て税金いっぱいひかれて、手取りで12万円しかない。社会的にやばいよね。(女性、36歳、網走)

[0384] ①仕事のあつせんについて要望します。②生活指導について相談。(男性、51歳、江別市)

[0385] 労働賃金を上げたい。仕事内容に異なった給与にして欲しい。(男性、41歳、砂川市)

[0387] 厳しい時代なのになぜ色々な面できられてしまふのかわかりません。これ以上の事は許される事では無いと思う。弱いものには本当にこれからは中を渡って行けない状態にあるのではないかと考えられます。(女性、57歳、ニセコ町)

[0388] 特別一時金が年々減少し困っています。来年度以降の冬場の生活が心配です。一時金がなくなるないようにお願いいたします。(男性、40歳、滝川市)

[0395] 私は28年間建設業で働いてきました。現在業率は3次4次5次の下請け作業員でなにもありません。この人達は会社員として使ひ、年間雇用で使ってもらいたいです。みなさん失業保険をもらっています。これは生活できません。だから働かながら保険をもらっています。みなさんそうです。作業員は弱い立場です。すべては上が悪いとはいいません。(男性、64歳、札幌市)

[0397] 今のところなんとも響らしていませんが、来年は75歳になり後期高齢者になり政府の考えでは新しい保険に加入させ医療費も上乗せに設定するとの事。安心して医療が受けられない状態になる不安があります。中止させざるべきと考えます。特に冬寒寒冷の北海道でくらす高齢者、断々若年労働者の美観の知らない中央の政府首言の断言は本本当に腹が立つ年ばかりです。働く場の少ない若年労働者の今一苦難のは、灯油、ガソリンの値上げです。関連して様々なものが値上げされます。北海道で安心して暮らすことの出来るよう力を合わせて頑張って暮らしてほしい。(男性、74歳、江別市)

[0401] NHKの受信料ですが、支払っている人、いない人、なんとかが公平に支払う方法はないものではないか? (男性、67歳、札幌市)

[0403] 仕事はまだしたいです。簡単に受けられるな仕事をあげたいです。(男性、65歳、帯広市)

[0404] 1年365日、私は日曜日給です。建設業の仕事が年々減少しています。1年150日~200日位しか稼いでいます。私は労働者の仕事に付いて今年度若し無いので、年収が少な過ぎるに暮らして大変です。毎日に疲ります。年々仕事量が少なくなっている。5年前に7,500円になり今は6,000円になりました。月20日働いても12万円ぽっきりしか稼げない状況です。私は仕事があつた方がなかり、毎月収入を5万円支払っています。後5年位で終了します。年取、月給のかせぎが少く本当に苦しい生活をして希望があるが、40~50人も金銭に困る生活をして希望がなくなっています。4ヶ所もいじめがありました。会社の社長に言っても何もかわらず本当に嫌になりました。(女性、48歳、江別市)

時間もないし、憲法に反しないかと思いつつも、次年の職を失うかもと重々考えます。構内パイプター、インパクト、重い型枠組、クレーン仕様、様々なあります。抜き打ちで雇にきていた方がいいです。工員17名、女性6名、退職金共済、有給無し(女性、64歳、岩内町)

[0421] 9月まで選別業をしていました。私事で事務所内で上役に罵倒され会社に行きづらくなってしまいました。それから派遣の仕事でルズツまで行ったり市内で仕事を身つけたのですが1時間以上の一泊又残業、休憩なし、会社に由る監視、バーンさんでやめてしまいました。生活保護の手続きをし、家族と3人暮らしで生活しています。9月まで仕事を辞めようと言われているのですが7月まで待たせたいです。その前にいた選別業、派遣、市内の仕事での人間関係に不満を感じるとのかわりか今は自分の責任がないので、4ヶ所もいじめがありました。会社の社長に言っても何もかわらず本当に嫌になりました。(女性、48歳、江別市)

[0424] 現在母親が心臓病、糖尿病…ガソリンターで入院したり、検査に通ったりしてのでお金もやはり必要になる、本人が仕事はやめる気があつても人間関係が悪いとストレスもうつ病になって。この先どうなっていくかわかりません。(女性、45歳、江別市)

[0426] 心臓、機能障害1級。建材作業員でしたが入院手術で退職。3年前の会社に泣き付きまして暫作業に勤んでました。会社には感謝してきます。厚生年金月額4万円位もらっている割です。障害者手当てはもらえないそうです。設備のケースワーカー。来年の7月に免状を返そうです。川村様はじめ職員の皆様、良いお年をお迎え下さい。(男性、63歳、上磯町)

[0428] お金が欲しい。(男性、68歳、江別市)

[0433] 仕事は多少キツくても我慢できますが、言葉のキツさに時に気持ち悪く暗くなりそうという時があります。そして冬場に仕事が無いと給料が少なく残りません。年々賃金日数を減らされてくるとも不安で生活が出来ず、冬場をしのぐのに(冬は電気代、暖房、ガソリン代が膨らむ)毎年賃金が少なくなっています。年金で生活出来る様なら無理して働かなくてもいいのですが、厚生年金の権利(20年)をつけて生活できるだけでもらえるものだと思うので、冬場は何かと税金がかかると、それを減らす

[0434] 大工をやっているのですが、今の時代みんな請負で仕事をしているのですが、その請負った額がいてその額方に1日いくらでつかつてもらっている人たちがいて、仕事があればつかつてもらって、なければ休みももらえないです。1日いくらで仕事をしても残業ももらえないです。1日いくらで使われているので、なんだかみんな暗黙の了解みたいな感じ。親方が会社を立ち上げていないから仕方のないことなのではないでしょうか。大工だけではなくほかの法にも同じように。(男性、33歳、苫小牧市)

[0435] 年金について。(男性、79歳、苫小牧市)

[0439] 65歳の女性でも男性と同じ仕事でつぎつぎます。1日8時間労働で休憩は午前中15分(中身10分)午後15分(中身10分)ゆっくりリジュースを飲む

し皆が少しも羨ましく思わぬ生活をしてほしいからこんな世の中に  
は少ないと思う、まだまだ苦しい人がたくさんいる。頑張っ  
てほしい。(男性、70歳、苫小牧)

【0463】冬期技能講習が中止されたことは自分達の  
生活にはとつともつらい事です。それと共に一時金  
の金額も日数が減りダブルパンチ。それと共に冬の  
灯油の値上げ。これでもかかというほど生活に影響をお  
としています。(女性、62歳、伊達市)

【0491】生活の安定性は冬場です。冬は12月より4  
月迄仕事がありません。私は九州の長崎の人間です  
が、冬場仕事がなく自己破産した事があります。本  
当は私は内地に帰りたいです。でもお金がありません。  
これからは先が苫小牧では生活出来なないと思いま  
す。(男性、55歳、苫小牧)

【0492】出来れば体が動く限り働きたいですが、現  
実は厳しいですね。今はこの年になるまで元気で働  
けた事に感謝してます。(男性、69歳、苫小牧)

【0493】国民健康保険が高い。国民年金も支払って  
いきませんが、収入がないので支払いが大変。家賃も  
支払いがあり、食っていくのが今は大変です。冬に  
入りストーブ代も出ないのが大変困っています。(男  
性、58歳、苫小牧)

【0501】講習など進捗など中心になって出来ないで  
すか。(男性、30歳、新ひだか町)

【0504】4月から11月半までは仕事がな、ア  
ルバイトをしたが57歳でもOKという職場がない。  
若い人に比べ能力は半分くらいしかないが、それ  
も2人雇えば1人分の仕事出来る。人手不足で困  
っている会社は、若い人を雇うのでなく、中高年も  
雇って雇って欲しい。慣れたら結構使いものになる  
かもしれせんから。(女性、57歳、苫小牧)

【0507】また冬の冬期講習を再開して欲しいです。  
(男性、37歳、平取町)

【0508】現在月に2回点滴の治療に行くようになり、  
1回に対して6万位かかり大変苦しいです。今は病院  
に無いながら仕事に出ているので、何とか病院代  
私えるのですが、冬場は仕事がなく苦しくなると思  
います。(女性、60歳、苫小牧)

【0513】私も2人は無年金の為、今まで働いて生  
活をきてきましたが、平成17年4月バイト仕事に行  
き、怪我をして働けなくなりになりました。食べていけな  
ければならないので、何とか手仕事でも探しており  
ますが75歳です仕事がありません。(男性、75  
歳、小樽市)

【0514】収入が年金だけになると不安です。(男性、

【0463】仕事がもっと多くなってほしい。(男性、49  
歳、苫小牧市)

【0464】造園土木が仕事の為に雨の日は休みが有る  
ので給料が安いです生活が不安定である。又、冬に3  
〜4ヶ月位休みの為に生活費が入らなくなりました。出来  
れば通年雇用を望みます。(男性、59歳、苫小牧市)

【0465】60歳まで農業作業員で夏期のみ働いてい  
ましたが、労働時間は8時間ですが1時間当たり(時  
給)800円です。他の仕事に比べて(女性)仕事が  
高くなりました。雇用主とも同じ仕事でも男性は  
かかっていたように思います。同じ仕事でも男性は  
そういう体制に不満です。これからの若い人が、  
こういう仕事に希望していく事はあまりないと思  
います。農作業員以上に冬期から来ていてほしいだ  
と感謝しております。これからも健康にお気を付け  
ください。(女性、63歳、訓子府町)

【0469】生活が苦勞なのでなんとか暮らします。(男性、  
67歳、苫小牧市)

【0471】現在仕事が出来ない状態、収入がなく妻  
のパート月給に6〜7万円、あとは今までの「蓄え」  
を切りくずして生活して来たが、なくなってきたも  
うすぐ2年になろうとしていますが、もう「善え」  
も他をつけてきて生活が苦しくなっています。  
労災の手続きをしてももらっていないが、もうすぐ2年  
になろうとしているが労災管理区分が通ってない  
状態で、これらどのようなのか考えたり夜も眠られ  
ないくらい悩んでいる。早く労災の認定をしてもら  
いたい気持ちでいっぱいです。書類等の不備でもら  
戻されているが、仕事の配属等何十年も前の事を正  
確に思い出せと言われても、思い出せる前が無いと  
思います。国がやる事に対して不満がいっぱいばい。  
(男性、54歳、苫小牧市)

【0474】90日支給の復活してほしいです。冬期技能  
講習みたいのを復活してほしいです。(男性、30歳、  
新ひだか町)

【0483】毎日のコップ使いが身体にたこえてきた。  
働かなくては老後の心配だ。失業保険も30日しか出  
ないで生活に苦しむ。今迄も少ないお金でやりくり  
して来たのに灯油、電気も上がる一方で先の仕事考  
えることでも不安だ。自民党の中の偉い人達だけい  
い思いして、まじめに働いてあげてほしい。生活も  
いい。人間皆、同じ様に生活できたらと思う。いつも  
弱いだけ苦しむ生活はもうたごさんだ。あまじい  
を歌って人って苦しむ生活して居る気持ちわがら  
ないのか……。自分だけ集まったらいいいのか。もう少

度を利用させてほしい。国民の税金(国民の税金)は問題であ  
る。納税が悪い。仕事が無。税金が高い。市、社  
会保険事務所の内の仲介員グループで金の使い道が  
悪い。日本人の生活を良く見ないで外国に目を向け  
ているようだ。悪い。(男性、63歳、帯広市)

【0446】一人一人にもっと仕事があてて欲しい  
します。とくに若い人に仕事をあてて欲しいと思  
います。生活困難にやっぱり将来ある者に対して平等に与え  
る事です。(男性、40歳、帯広市)

【0447】昨年返仕事をしておりましたが、市内での  
仕事が無く期5時頃に警を立って行く地方の仕事が大  
嫌です。早くして7時過ぎに帰る事が嫌くあり  
ます。仕事も大工仕事ばかりでなく土方、人  
夫など雑役が非常に多かったです。(男性、68歳、小樽市)

【0448】仕事が次々あれは良い。(男性、64歳、苫小  
牧市)

【0450】冬場の給料は少いでも上げてほしい！仕事  
の量が少い！通年の仕事がいい！燃料手当が  
ほしい！(男性、38歳、白老町)

【0452】年と共に仕事がつきつきます。私の年か  
ら仕事があるだけ、まだまだだと思っています。今  
上を明たらキリがありませんが年の分だけ子供、孫  
など出るお金が多くなると、大きい額になる。今の  
生活より年々入るお金が少なくなると、自分達  
だけでも生活が苦しくなると、あとは首をくくる  
かあります。高齢でも一日でも長く働きたい。何  
か早くお願いたします。(女性、58歳、芦別市)

【0456】私はもう72歳。色々考える事はばかりです  
よ。年金が安いので毎月の生活を大変に苦しいか  
ら、おまけに現場で怪我をし、補償からしられ担  
当している鉄筋の職長からもいじめやおどかしを云  
われ、1回だけ現場へ行つて翌日より現場を所長さ  
んに云われています。主人も再手術と言われてい  
ますのが、お金が無い為医療費もかかります。会社  
も迷惑がかかります。(女性、60歳、江別市)

【0457】死ぬまで仕事、自分の事は自分でわかる。  
病院には行かない。時間をもったいないから。(男性、  
47歳、白老町)

【0458】年金受給を60歳にしようとしてほしい。退社仕  
事がきついで苦勞してほしい。(男性、57歳、白老町)

【0459】年間5ヶ月で仕事が終わりで、何の仕事  
でもよいので仕事がほしいです。(男性、62歳、苫小  
牧市)

政府の考えは自分達の私利私欲のための権力争い  
をしているだけです。有難うございました。頑張っ  
て下さい。(女性、63歳、苫小牧市)

【0434】現在の国のあり方では生活が出来ません。  
政治が腐ります。一般市民と生活はかけはなれず  
苦しいです。灯油など値上がりしても国は何  
もししてくれません。しようとしてもいない。何党で  
も良いので反対ばかりでなく本当に国民の為を  
思って政治をしてほしい。私にはそれが  
わかっています。仕事でも何も望んでいません。  
せん。あとを年をとって死んでいくだけ。消費  
税を年金に考えている自民党へ、消費税は苦しい中  
から出してほしい。年金を支給するべきだと  
思います。国民にも年金を支給するべきだと  
思います。議員は馬鹿ばかりです。政党があるのが悪い  
です。(男性、59歳、苫小牧市)

【0435】日本という国は如何を自覚しているのだら  
う。自民党がやっていた政治は「政治」といえるの  
か？ 毎年にもわたってこの政策を支持してきた国民に  
も責任はあるが、。まったく国民不在の政治。血税  
の流れるは、大きな会社と役員とが儲  
める方へと流れてゆく。これは政治とはいえない。  
目が覚めない国民も馬鹿さかげんを感じるがいい…。  
(男性、61歳、苫小牧市)

【0439】2月上旬から五十層橋の通院治療。(男  
性、65歳、江別市)

【0440】職長である主人、高齢者でありながら若い  
人達には負けない素直な仕事をしてくれる。ハ  
ローワーク、市、学校、道、公、開発の仕事でもそ  
の現場の所長さん、配筋検査に誘ってくれた監督さん  
からも絶望のほめ言葉も頂戴していますが、仕事の  
やり過ぎで肩の痛も無罪も出ず、手術をしてしま  
った。(精進しい、業を飲みながら生活の為働か  
ました。おまけに現場で怪我をし、補償からしられ担  
当している鉄筋の職長からもいじめやおどかしを云  
われ、1回だけ現場へ行つて翌日より現場を所長さ  
んに云われています。主人も再手術と言われてい  
ますのが、お金が無い為医療費もかかります。会社  
も迷惑がかかります。(女性、60歳、江別市)

【0441】20年前、季節労働の仕事で冬期技能講習制











【1036】別紙参考図います。私に迷惑をかける事が無いよう配慮願います。(男性、43歳、今金町)

【1037】以前一緒に働いていた事のある人が建交労苦小牧建設支部の人で、昨年末で仕事が終わりましたが保護を受けていたが、相談に乗って来ましたが、保護を受けながら、建交労日担労労支部主任分が運動病とは知らず、労災請求をしていながら思っていたが、労災請求になるとは知らなかった。年金の事もよくわからないので、すつと受けたいと思わ。耳が聞こえなから現場には出せないで社員を連れて車検を取りたいを新しくしたばかりの車を人が認定に保護の手続きを苦勞してやつた。もし労災が生じて医療費を払って税金や国保料、医療料を払って生活出来るかどうか不安でしかなかない。妻や子とは別れ、今はどうしているかわからない。兄弟もほとんど亡くなり自分一人の生活をしているから本当に不安に思う。(男性、77歳、苫小牧市)

【1038】北見市で昭和47年から平成13年12月までコンクリート製業の季節雇用で働いていました。冬場は冬期講習のお世話になりました。寒い寒い色々ありました。涙を流す1ヶ月入院もありヘルニアでした。寒くなる左指2本白くなりなりました。平成14年から病院同居で働いていました。腰が合わないが、あと5年位働きたいです。皆様もお体に気を付けて季節労働者の為に頑張ってください。(女性、60歳、北見市)

【1039】仕事が出来なくなつたら年金だけでどうして生活していけば良いか。(女性、65歳、新ひだか町)

【1040】主人が認知症で義母も半分認知症で、私は季節労働者で一昨年も減らされて生活保護を求めています。車がなくて夏仕事にもいけないし、病人2人居るので毎日が不安です。車があると生活保護もらえなような感じが悪い。せめて仕事の無い冬に生活保護もらえなような感じにしたいと思っています。国はどうかして一降金をなくそうとするのでしょうか、生活保護、長沼町)

【1045】本当に苦しい、生活、病院にもいきたくない。いけなくなつて来ている。食べるもの大変になってきた。仕事も着なくて、大変な目にあつた。(男性、67歳、苫小牧市)

【1046】建設業で仕事をしています。ですが全体として賃金

【1022】妻が給料が安い。(男性、55歳、小樽市)

【1024】明年4月より、後期高齢者医療制度がスタートします。何となく止まっていたけど、生きに行けなくなりました。(男性、75歳、大空町)

【1030】耳鳴りは気になる程度で、耳が聞こえにくいのが病院で診てもらったが、まだ治療するほどではないとの事ですが、超音波検査を繰り返してきてたように思われ、年齢を重ねることによって、65歳、秋分利町)

【1031】これから、年齢制にもアルバイトもなくなりますが、これからは年金生活になりませんが、医療費が一番心配です。生活保護の方が免除され、毎月生活費が今は3割払っています。生活保護の方は毎月お金をもらって、年金者は2ヶ月に1回と返していますが、何か年金をもらっている方はお金を山もらっている様に思われますが、それは違います。これから本当に年金だけで生活が本当に出来る心配です。(男性、66歳、岩内町)

【1032】私は60歳になってから年齢制限があり、仕事や職場が少なくて使ってもらえない。賃金も安く生活が不安定です。税金、税金が溜まり放題。私したくもどうしようもない。生活はまるつき計画が立たない、物価が上がって生活で困っている。年金でも60歳でも出来る生活、仕事で安心したい。(女性、60歳、帯広市)

【1033】年々仕事が出来なくなると、年金も安くなり下がります。会社の制度が今年はありません。35年間の働いたことになりませんが、人間関係が悪く辛い日々の中で我慢して働いていた。労働時間も長く、10~14時間、早出は午前6時、帰りは午後8~9時と残業は一切支払ってもらわなかった。日曜出勤も日々出ての手当までは一切支払われなかったです。今の置出の建設業界の仕事に就くのも大変です。自分の周りの建設業の友達も今でも大工で失業しています。失業保険も付かないの事ですが、今から別な仕事に就こうして働いてきた自分では、今から別な仕事に就こうと思うが、この道一筋で働いていた自分は死活問題です。今は失業で困りまくる所も見つからず、悩んでます。正月は俺にはありません。今後の生活の見直しはあります。(男性、56歳、釧路市)

【1035】年金が働かないと働いて仕事がないので、病院代が高く働かないと働いて行けません。引物はハンパン引かれるし、物価は高いし、もし今後大きな病気をした時は、どうすれば良いのでしょうか?7年前に乳がんをしています。(女性、65歳、釧路市)

大きくなくなり自分満足もやると年金を受け取る年に達した時、子供は仕事がなく年金は下げられ介護年金と税金と支出ばかりが多く、この先の事を考えると頭が真っ白です。国民年金のむなのならこれまた仕方ないでしょう。今の収入も生活費を知らない考えがないので大丈夫か?今の収入も生活費を知らない考えがないのです。そんな人々が今は怒る勇氣も減るかかっています。でもこのように一生懸命やってくれている、自分も、自分も、このように一生懸命やってくれている。私の願いは今、目の前にはやってくる。老後が少しでも暮らさなければならない、世を去れるまで。そんな世の中に変える事を前に願っています。(女性、62歳、釧路市)

【0972】今仕事は復帰しよう日々体力を少しずつ減えています。胃の方はほとんど良くなっています。書類の方がまだ調子が良くないので困っています。とにかく今頑張っています。(男性、63歳、足寄町)

【0973】今年は仕事が終わる事なく働きました。過去3年ほど仕事がなく満足に働けませんでした。去年からまた不安です。国民年金の生活よりインド洋に力を入れていきたいと思います。(男性、62歳、足寄町)

【0988】国は大企業ばかり増殖して、代々労働者に対しては、まったく死ねる言わんばばかりに失業保険もなく、税金を上げれば死ねる、仕事がない、私んばかりに思う。まして北海道は、仕事がない、私56歳という年齢でどこも使ってくれん。国に対してせめて冬だけで90日にしてもいい。(男性、56歳、奈井江町)

【0997】人間関係、人の悪口を平気で言う。一種のインメかな。(女性、76歳、芦別町)

【1005】悪気が回復して、仕事を増やして欲しい。(男性、47歳、釧路市)

【1011】このアンケートの題名は理解出来ませんが、私どもの住所等の情報はどちらの機関から入手になるのでしょうか?少し気になりました。以上です。(男性、70歳、旭川市)

【1013】仕事は楽しいから苦勞など思った事ありません。建設業25年同じ会社、今は水産加工場3年業しく働いています。(女性、61歳、せたな町)

【1015】今の国、政策はどうしようもない。弱者切り捨てです。大企業ばかりが優遇される一方、貧乏人には何もしてくれない。灯油も上がり、生活が非常に困難であります。(男性、54歳、森野江町)

木製品の製造加工等に関する仕事をし、仕事上は大変なこともありましたが今は楽しかった、うれしかった事が多く思い出せば、木製品等を作る事に喜びを感じて充実した生活を送りました。(男性、65歳、興部町)

【0935】手が思う様にうごかないので書けませんので申しわけ有りませぬ。(女性、67歳、苫小牧市)

【0936】12月頃には本州に出発させていただきます。(男性、58歳、白老町)

【0941】1ヶ月15日でも仕事したい。(男性、63歳、砂川市)

【0943】仕事上では人間関係は苦勞します。生活では物の上上がり特りに灯油の値上がり、賃金の下がりが。(女性、70歳、苫小牧市)

【0945】「通年雇用奨励金」を利用して常用雇用にするからと言われ、一時通年雇用で働いていたのを退職し、現在の会社に雇われ、働く事により税が高くなる。病院通いの出費も大変であるし、物、保険、家賃等を安く願いたい。出来れば病院の近く買ひ物の便宜な所に引越しを毎日考えている。(男性、67歳、夕張市)

【0959】建設業の仕事に就いて、35年位経つが、近年(5.6年)前から仕事がなく(残業、土日休み)単価が下がっている状態が続いている。また失業保険が50日から40日に段階的に減らされ、冬期講習も今年度で廃止になっている。これから生活がどうすればよいか悩んでいます。(男性、59歳、長沼町)

【0961】ギリギリの節約生活で今冬の灯油の値上がりで、今後の生活はどうなるか不安です。(男性、69歳、夕張市)

【0962】毎日が全体苦悶の日々。(男性、78歳、夕張市)

【0969】私達が住む日本の国も今最悪の状態ではないでしょうか?悪いこと孝後が少しくても薬でありたいと共働きで2人の子供を育てあげました。子供が

面でも、何とか頑張って失業保険の対称になりま  
した。毎月定期に病院へ行き薬等 3,300 円ほどかか  
ります。現在失業中で今年通算してお金がかかると  
大変不安です。来年度も仕事があるか分かりませ  
ん、不安ばかりです。(男性、62 歳、苫小牧市)

【1072】今の政治のやり方はほんたんに負担が増え  
るので今後の生活に不安がある。(男性、70 歳、枝幸  
町)

【1078】収入が少ないので雇用保険や積立手当に代わ  
る何かを国に求める。今の生活では季節労働者は死  
ぬ。(男性、58 歳、苫見梁町)

【1087】今年も雇用保険もありませんでした。来年  
はせめて雇用保険が賦けるくらい仕事をほしい。(不  
明)

【1095】仕事は 5 年前からしていない。今後の心配  
は後期高齢者医療制度や消費税等の増税にどう対応  
していけるか心配です。若い間技能講習等でお世話  
になりましたが、仕事をしないので差えられま  
せんが皆様の活動が今後の政策に反映される事を祈  
っています。(男性、71 歳、新ひだか町)

【1096】手、足がしびれて夜も目を覚まします。そ  
れでも仕事をしなげれば良くていいと思います。いまのじ  
きは、手、足の感覚がなくなり自動車のマフラーで  
手を温めて仕事をしています。(男性、61 歳、新ひだ  
か町)

【1102】格差を無くせ、生計権を守る事。(男性、66  
歳、苫小牧市)

【1104】冬期講習も無くなり、失業保険も減らされ、  
各仕事で子ども子供の部活維持にお金がかかる。家電や  
灯油代もとても負担、母子家庭なので、私の少ない  
収入だけで頑張って仕事をすると、扶養手当がどん  
どん少なくなっていく、子供に年々お金がかかるの  
に…。国は季節でなく、歳年になる様にお金を使っ  
てほしい。(女性、43 歳、北見市)

【1106】私も建設会社に 20 年務り動きましたが退職  
して 5 年通ぎました。10 年前まではエントナーな  
はランマを使うと手に振動が強かった。腰の時は  
50 キロ～60 キロのプロック 1 人で 1 日に 300～400  
個を持ち上げて腰に痛みが出ましたが、今は足ウラ  
がしびれています。(男性、69 歳、訓子府町)

【1110】生活上年金だけでは生活費が足りない月が  
ありますので、シルバー人材に頼んでいます。(男性、  
75 歳、清水町)

【1114】現在私が少しでも働いておりますから何と  
か生活できますが、仕事が終わりますと年金生活で  
お父さんは去年も働いておりません、2 人合わせて  
年金月 15 万円少々生活はキツイです、灯油は値  
上がりしますし、病気したらどうしようとうとでも心  
配です。(女性、67 歳、足寄町)

【1122】本人は今の仕事に満足しているようですが、  
親としてはやはり昨年雇用の仕事についてほしいと思  
っています。ひどい時は半年位しか働かない年も  
あります。でも親類はなかなか働かないよう、で他の  
仕事を探すとしても大変なようです。あと月に本  
人は内気で人見知りがあるので、やっとありつけに  
今の仕事を愛わりたくらいないようです。親の私達は、2  
人とも国民年金を払っている様なので、息子には  
厚生年金をきちんと日本に払ってほしいと思っています。(男性、22 歳、網走町、母記入)

【1128】1 月から 5 月までしか収入がないのに公務料  
金が滞りすぎ、給料は毎年下がりボーナスも出ない 3  
年くらいになるのに、保険料その他引かれるものは  
どんどん高くなって、何とかしてほしい。(男性、64  
歳、帯広市)

【1132】現在季節労働者として働いておられますが、  
失業保険の一時金は 50 日分と成っておりますが、こ  
れから 40 日または、30 日として季節労働者として  
ますが、失業保険がなくならないかなどを心配して  
はよいのですが、また、若くなる一方で、そ  
れに十勝が一寒寒い季節なので、頑張ってます。どうか  
リンも上がるし、どうしたらよい生活出来るので  
よろしくお願ひします。(女性、63 歳、帯広市)

【1133】私は、近頃ではないけれど腰と足は変形関  
節炎と書かれた事がありました。28 年前夫も亡く暮ら  
し、息子は成人前が癌で 2 人で絶望前の子供を亡く  
してきました。今は孫が 9 人います。最近は毎月日  
赤病院に通院しています。今はこれとして血圧の薬、  
降糖薬をたすける薬を飲みます。交通事故で、  
成 5 年に婦人科で 2 回手術を受けています。C 型肝炎  
ウイルス 1 日 3 回の薬を使用しています。度々  
来とわつてやっやくてはびびるが済む様で椅子かけた  
色々と考えてやっやくてはびびるが済む様で椅子かけた  
来しみに暮らしておられます。(女性、年齢及び地域と  
もに不明)

【1135】年齢的に働くところがなく、現在の物価の上昇  
これからは先が不安です。今の世の中生活が多く、  
また、殺人事件が多く、私たちにこれは考えられない事

【1139】仕事=65 歳以上の人の体力に匹敵した稼働に  
合わせた就労環境の整備を各地方、地区に設置をお  
ねがいします。現在、シルバーセンター、高齢者事  
業団もあるが就労内容に少し厳しい中身があります。  
公共施設で誰でも安心して働ける仕事や条件  
とあります。要望=最低賃金は望ましい、勤続や長  
時間には困難であり 1 日の就労は 3 時間～6 時間と限定  
します。生活=再来、訪問ヘルパーを利用する者、  
ヘルパーセンター、訪問ヘルパーを利用する者、  
ヘルパーセンター、訪問ヘルパーを利用する者、  
ヘルパーセンター、訪問ヘルパーを利用する者、

【1142】保険料、市役所が高すぎて、夏は税金に持  
っていかれ、冬は収入がほとんどないし保障もない  
ため足りず。結局、年がら年中お金が足りず、貯金  
も出来ない上、子供が小さいので、オムツやミルク  
にお金がかかり、かなり家計が緊迫している状態  
から「来年はどうしよう」と悩んでおり、今でも来  
年はどうするの心配で悩んでおられます。こんな  
生活にさえ不安を感じるような生活ではないです。しか  
し、困ります。本当に何とかしてほいでほしいです。  
特病の皮膚病で病院代が毎日かかり、薬も高くつき  
に 1 万円以上はとられていきます。子供をもう一人  
作りにしても、お金がないので子供 1 人で一杯一杯です。  
子供が 1 人でいられないので、せめて人並みの生活が  
をしたいのではありませんか、「補償、手当  
てを増やすか」「失業保険を以前と同様にし、講習を  
復活させるか」この 3 つのどれかをしたいのだがな  
ような対応を望ませます。どうか書らしてほいで  
ほしいです。(男性、31 歳、砂川市)

【1146】今若い方が仕事がなく困っています。若い事  
に付収入があったが、夕張の赤字団体の為、加藤親  
せむ 90 日支給を復活してください。(女性、78 歳、  
大野町)

【1150】昨年まで、歴史村観光の専任などで月 7 万  
円位収入があったが、夕張の赤字団体の為、加藤親  
せむ 90 日支給を復活してください。(女性、78 歳、  
大野町)

【1052】灯油が 2～3 年前から上がり続けて今年には特  
に高くなり大変です。(男性、62 歳、苫小牧市)

【1053】静かな山の中で少しばかりの畑を耕し野菜  
を作り、草なども薪焼、田舎暮らしを楽しんでいま  
す。(夫婦で)農繁期には近隣の農家に応援にだけか  
えます。牧草収穫作業、他に庭木の剪定、野菜畑の手  
伝いなどです。農金はなく、品物の割増程度です。  
自分の健康の為と多少の専任のつもりです。(男性、  
68 歳、雁戸町)

【1059】今年には姉過問題で仕事も遅れていつもの年  
より仕事がありませんでした。(女性、66 歳、江別市)

【1061】とにかく仕事が毎日ないので何とかしてほ  
しい。仕事が下請まで回ってこない、ほかかい。(男  
性、27 歳、小樽市)

【1062】国家、自治体は低所得者に何を要求してい  
るのか？冬場でも働ける所を用意してからの事では  
ないか。一方的に進められて何を言っているのか。(男性、  
61 歳、小樽市)

【1070】心配な事は心臓病、お薬は続けて飲んでい  
ます。耳が聞こえにくくなりました。30 年前から、林業の  
仕事でエンジンをつつてたせいかエド(ウラも毒も)  
が白くなる、夏でもエドや手がかたたい、エドの感覚  
しひれる、手や顔が痛い、夜は手のしびれで眠れな  
い日が続く。白うらの検査がしたいのですが、手続さ  
できないので困っています。(男性、77 歳、新ひだか町)

【1071】今年は大病になって 4、5 月入院しました。  
6 月 3 日に退院して 10 日後に仕事に行きました。生

しか、組合員として働く、活動して仲間を広げて生きてきたいと思えます。(男性、70歳、夕暮市)

【1154】現在失業者です。このまま居ると生活に支障をきたしますので、病院に入院しておりますが8月の初めまで仕事をしておりましたが、具合が悪くなりまして現在に至っております。重労働は出来ませんが軽い仕事もできると申しております。私も健康に留意しながら求職活動致しました。(男性、56歳、夕暮市)

【1158】若い人達のために、何とか90日支給と冬期技能講習を受けられる様にしてほしいです。家庭を持っていて若い人は困っています。よろしくお願ひ致します。今年の冬は町から何回か労働者を助けて働く様にして頂きました。なかなか労働者を助けて下りない、お願ひ致します。(女性、65歳、津別町)

【1159】今年より失業保険が60日から40日に変わり、又、冬期講習もなくなり収入減になり大変な時代が来たと思うばかり。親の外債の問題も出て来る…生活が大変なのが目に映えてくる。灯油、ガソリンの値上げ物価が高くなってきています。すべての中で、年暮もいつまで働けるか、病院に行っているけど、いつまで働けるか不安で過しています。また、娘の所も「大」さんという事が一番、時も多く大変です、まず仕事がないという事が一番、収入がないので…。子供を産んで育てる事に不安があるんでないかと思う。(女性、59歳、北見市)

【1161】80日から40日なるのは生活に困ります。(男性、70歳、北見市)

【1163】金だけでは大変なでの仕事があればいいと思います。自分で仕事をやる意志があっても仕事がないし、使ってもくれない。使おうの会社に列しての要望もあります。(男性、65歳、弟子屈町)

【1164】住宅ローンを抱えての一時金40日、冬期講習中止で寒さの厳しい時期にせめて灯油の支給を欲しい。灯油、ガソリンの値上げでとても不安で新年を迎えるのにやりとりがありません。連年仕事が出来ような北海道にして欲しいです。(男性、49歳、苫小牧市)

【1165】税金のムダ使いの寒暖、年金がポタージュ、公務員天下り手当、大規模天下法入、エリートたち日本人を奪い売り出す政治を改革してほしい。(男性、78歳、釧路市)

【1167】春先に仕事がなく(4月~7月位)休みが多い。私の様に子供たちが終わったものにはまだがまさんが出来るが若い人達に仕事が無いと生活が大変だ

と願います(女性、60歳、北見市)

【1168】給料が安いので生活に苦労している。(男性、62歳、釧路町)

【1169】建設関係の資金安すぎ!!仕事減少しすぎ、50日カットとんでもないです。(男性、54歳、帯広市)

【1170】季節労働者の生活が苦しいので90日復活してほしい。季節労働者の年金が安い。(男性、66歳、長沼町)

【1171】設備投資に毎年何千万円もかけ、仕事で集めた自分の金は500万円600万円の高級車に乗っているが、車の消耗は細かくかなりの弾圧を感じるので100万円均一で買えるものは自分で購入している。残業しても奥さんの気分が湧いていない、従業員がまぢまぢ。季節労働者にももて泊一入し金一封どころか、失業保険以外なし、交通費なし。療の病院代、介護代を助、子供も就職難で援助。親も古い持ち家、私も古い持ち家売らず、仕事もなを出にくても、今となっては家も売れず、仕事もないので片道1時間の通勤で交通費自己負担。元気で二人で働ける今は何とか生活出来ているが先行き不安。社長がよく10万あれば食える分には充分と口をに開くが仕込まない。(女性、45歳、夕暮市)

【1178】今年5月分、8、9、10月分の賞金未払い、10月23日社長より10月30日全賃降、私は6月より仕事始めている為失業保険1ヶ月足りない為11月派遣労働した。労働基準局と相談している。全従業員7名は本州方面に出稼ぎ、3名会社は労官におさ私い)相当の金は税金、社会保障行な役所におさえられた。会社独自で職別行う予定(弁護士2名)①労働者降賃する場合30日前に通告するか、30日分以上の平均賞金支払う必要あり。②賞金は一般債権より優先権あり(商法295条1項)。③民法(306条2項)従業員労働の労賃の先取特権295条商法、63歳、紋別市)

【1184】仕事ありません。年金暮らしです。病院にいったことありません。(男性、70歳、重厚町)

【1192】毎年少しずつ体に自信がなくなっている。(男性、58歳、帯広市)

【1194】夫婦共に季節雇用なので一時金、冬期技能講習もおなじく減少で1ヶ月月以上の生活費がなくなる状態なり、先の事考えると不安で一人で悩むことが多くなった。(女性、56歳、赤井川村)

【1197】私も高齢者なり、仕事もおっくうになりました。年金も入るようになり、夫にも仕事はやめなさいと言われ現在無職。(女性、74歳、仁木町)

【1201】120歳以上に行きまします平成19年10月1日以後に離職された方が殆稀になりますと言われた。今になって話されてもありません。会社一般です。派遣会社です。(男性、61歳、流川市)

【1201】今年も雇用保険がありませんでした。来年はどのようなことになるか? (男性、72歳、声別市)

【1205】75歳以上の方への後期高齢者医療制度の抜本的な原直しを強く要請する。今後の生活上での不安を感じる。(男性、71歳、島牧村)

【1209】人員削減、工事量減少の為に舗装業は音の出る住民からのお叱りが多い。コストの削減が1日かすりすぎである。賞金は4ヶ月から毎年下がりが8時間9000円、150円、1ヶ月月15000円、全社通勤者、ガソリン150円、1ヶ月月1000円灯油の値上がり、飲まず食わずでガソリン1000円が死ぬと言わうのか。私は冬はいらない、クライダ(タイペローラー、オペレーター)。(男性、52歳、帯広市)

【1211】私は3年前より連年雇用の仕事に就きましたので、今回の回答は遠慮させていただきます。(男性、不明、砂川市)

【1215】年も働いているのですが有給休暇がありません。一人でトラウマを被せ続け持ちしています。(男性、36歳、砂川市)

【1215】特別一時金20%削減、積立講習の排除等で冬場の生活が非常に厳しくなる、これに変わる何かがあれば良いと思う。(男性、64歳、浦臼町)

【1216】農業の増産拡大が出来ず15年前より季節労働者として働いていましたが、最近の冬期技能講習の悪化となっています。冬期間仕事が出来れば良いのですが(男性、56歳、岩見沢市)

【1216】腰が痛く病院に行っています。(男性、66歳、不明)

【1220】ピンからキリまでと言いますが生活は最悪です。働けるのに仕事が無い。とははえ年間100万円以下で人間らしい生活が出来るとははえと思えませぬ。外交に金を使うのもいいですが国民の生活を考えてほしいです。(男性、47歳、弟子屈町)

【1223】夏場、設備更新で今現在も病院にリハビリに通院しています。道廳の仕事たおれ、左手、左足不具、体五半不具。(女性、65歳、苫小牧市)

【1225】税金が高く、今後の生活がとんでもないです。年金も失業保険の冬場はほとんど掛け金を払っていない。(女性、53歳、苫小牧市)

【1231】養理の息子が無職で家に居て、食っては獲

ての生活をしていたり本当に困っている。おまけに女も一緒に住み込んでしまっている。生活に困る一方である。相談まで。(男性、49歳、苫小牧市)

【1233】技術料が安い、連年雇用にしてほしい。(男性、55歳、岩見沢市)

【1240】生活が一杯一杯で道具も買えない。ただではアルバイトで給料も安いのでやってられない。(男性、41歳、余市町)

【1245】保険、年金は男の人だけかけ女の方は夕メ。賞金の差、語彙などの金額が多くなければならぬ。賞金が大き(700円~800円位)。1日の賞金の差、男の人が多くなる。有給が使われない(使う場合は2週間前での申告でなければならぬ) 昨年まで。今年一度も使わせてくれなかった。残業しても早出して金額は出ないのです。(女性、54歳、釧路市)

【1249】国民健康保険が響いて大変です。(女性、60歳、芽室町)

【1260】一年通じて仕事があれば良い。(男性、58歳、釧路市)

【1263】政治屋の人達は自分の年金はいじらないが、かえって増える方向にある。それにくらべ国民には何無理を通す、消費税を上げても自分達の生活には何のかわりもないと言っている。自分達の資産を博す方向に政治を持っていく。選挙のときだけ国民を利用する。年金は私達にはたぶんあんならないと思う、そのお金は政治家の人達で…するでしょうか? (男性、55歳、紋別市)

【1264】年間通しての職場につきたい。(男性、39歳、中標津町)

【1265】平成17年4月で仕事をやめ、現在、春、夏、秋アルバイト10日ほど働く。(男性、80歳、紋別市)

【1270】我々季節労働者のために色々ご協力していただいている皆様芳名心より感謝申し上げます。(男性、73歳、帯広市)

【1272】労働者に厳しい世の中になったものです。一生懸命に働いても、その日の生活を送るのが一杯一杯で、今後どうするんだか希望などとうてい考えられません。役人は悪い事はかりして、私腹を肥やしません、この日本を誇め友人の居るタイへ送り生性のない、私の生活を苦しめています。私に希望もありません。希望しませんでした。働いても働いても一向に生活が安定せず、外国で日本の事情を他の人に訴えたいと思っています。政治家は私を働かすばかりで、自分の事はばかりで、底辺の人とを

【1334】外での仕事なのに時給が少なく何の保証も無くこのまま年をとってからも働く事ができるか不安である。季節労働者の特例一時金も 40 日に限りこのままでなくなるのでは? と不安である (冬の収入が無いので)。(男性、24 歳、帯広市)

【1335】年々仕事も減り、これからの家計(生活、老後の夢で 1 日も忘れられなくなり 1 年 1 年が不安)になって来ます。せめて特例一時金だけでも減らさずに 1 日でも多くもらえればと思っております。(女性、64 歳、芦別市)

【1339】全然働いていないので記入が出来ない。(男性、76 歳、せたな町)

【1341】皆様方に良い仕事が出るようにして下さい。(男性、72 歳、石平町)

【1342】収入が少ないのに支出がどんどんかさむ(生活費、医療費、税金等すべて) 先行き不安です。(男性、71 歳、湧別町)

【1344】だんだん生活が悪しくなってきました。夜 1 時間でも何か仕事が無難いを探している状況です。(女性、43 歳、余市町)

【1345】交友生活すべてについて物価が値上がりして生活が楽になります。すべて物価が値上がりしませんが、よろしく願っています。(女性、66 歳、新十津川町)

【1348】ガソリン、灯油等が高くて家計を圧迫しています。(女性、72 歳、網走町)

【1355】冬の仕事を作ってほしい、40 日の一時的では年金と合わせても、冬期から春までの 6 ヶ月間の生活は大変苦しいものがあります。灯油、ガソリンの値上げで今年の冬は生活がますます苦しいものになるかと思っております。その他食料品の値上げは、ますます人間らしい生活が出来なくなっています。何か良い方法はないものでしょうか? (男性、69 歳、西興町)

【1363】灯油代が高く大変です。仕事が少なく、また大変。(女性、62 歳、送根町)

【1372】今年で 43 年勤続に入っていますが、一番つらく苦しい年です。何とか成りませぬか。(女性、63 歳、鹿追町)

【1374】建設業は仕事の割に賃金が安い！上に立つ人が足りない！社長にこひびき！自分の意見が社長に言われない！本当なまでだから下で働く人が次第に減る！このままだとこういう仕事をすする人がい

にしています。(女性、65 歳、更別町)

【1309】仕事も年々少なくなってきました。収入も削減され、雨降しの不安もあり、今の生活では安定した生活が出来ません。冬期技能講習の程度が厳しく、これを脱却できればよい、また 50 日の一時的金 90 日支給と働きかけてくださる様をお願いしています。(女性、89 歳、豊後町)

【1313】この冬のガソリン、灯油の高騰に頭が痛い。節約にも限度がある。(男性、75 歳、網走市)

【1317】年金については毎月 5 万円、昭和 50 年頃まで取っていました。その頃これに頼る思いをし、途中で挫折しました。役人は国を築くのも歳すのも力は大きい。(男性、72 歳、不明)

【1319】書いても何も変わらないけど、今は 1 日 2 食食べています。我が国が近づくほどに 1 日 1 食になり、北海道の現実な現実が東京の中心部にわかるが、ありません。(男性、48 歳、美瑛町)

【1320】67 歳まで体が良くて収入も多かったですが、病気がだんだん悪くなり(心臓梗塞、脳梗塞、糖尿病) 現在は年金だけで生活費で、2 人合わせて月 12 万円位です。その内除障代が 6 週間で約 2 万円かかります。大変生活していくのが苦しい毎日です。70 歳にならなくて病院代が安くなる方法とかはないでしょうか、教えて下さい。(男性、69 歳、帯広市)

【1324】医療費が、夫婦で年間 50 万円以上、高齢医療も入院は入院分、通院でも科が変われば対象外とか病院をわかれればいけません。今年から非課税になったり、入院の場合 35,000 以上になっているが、3 ヶ月 1 回は C.T、血液検査、年に 1 回は骨と胸と腰部 MRI 3 割、(男性、66 歳、網走市)

【1329】年齢的な事もあって仕事も大変。でも住宅ローンが終わるまで、また、年金は 65 歳になるまであたらない、わずかでも年金が当たるとは仕事をしていなくても、現在も仕事をして何とか生活を立てているが保険料、税金は年々上がるばかりで大変。(男性、62 歳、帯広市)

【1297】決まったお金を稼げなくなり収入の遅れがよくなり生活に影響が出る。冬がこわい。更に頼りたくないのが当てにならない。でかい仕事が無く過ぎ、北海道は町づくりがへた。(男性、23 歳、網走市)

【1298】冬の仕事が無い、生活もこれ以上切り詰められない。(女性、56 歳、網走市)

【1299】平成 8 年に安産科閉鎖にかかり 1 月産院に行っており、医療費が大変です。平成 19 年の 6 月に脳腫瘍手術後発症で 7 月 26 日手術を要しました。今現在ハイパーハイパーにあり、会社から一切の経済も無くなり。(男性、59 歳、網走市)

【1304】自分は今の仕事で続けています。しかし、季節労働者というのは不安があります。将来的には自分でやりたいと思っています。実際冬はすくなく厳しいです。せめて一時金だけでも 50 日以上

口先ばかりで、重い腰を上げず三流国となってしまった日本！希望はありません。(男性、22 歳、千歳市)

【1277】次第に年々を為老後は国民年金月額 56,608 円は老年または体が悪くなるかと死ぬかありませぬ。施設では更だ頂く事は不可能です。私の考えでは、頼りない者と思ってるのでもう、今後は後々で努力下さる事を願っています。(男性、76 歳、清川町)

【1280】今年は選挙の年です先々仕事が始まりが遅かった。政治家は国民の為に働いていなくてはならない。入れたらいいことも生活が苦しくなってしまう、季節労働者はかなり生活が苦しくなっている。出稼がなるとも思っています。無理じゃない、自分の考えでした。(男性、42 歳、上砂川町)

【1281】季節労働期間中の年収は 200 万円ぐらいたった。生活に對しては、買物などが 10 年前より物高いです。消費税の上がらない社会制度にしてほしい。(男性、61 歳、新十津川町)

【1283】私達は農家をしています。現在は土地を売っています。家のローンもあるの土地を売ってローンが払うつもりですが思うようには行かず、主人も年金ももらっていますがローンの支払いになるので、私の方が困っています。(健康保険も税金も高くて私の方が大変です。土地が苦しいので、二人はこれから先何年何年か住むか分からないけど、これから生きていく若い人達がいます。1 日も早く、暮らしやすくなる、助け合える世の中になってほしいです。(女性、63 歳、当別町)

【1284】夏場 (5 月〜12 月) は、まあまあ仕事はありませんが冬場 (1 月〜4 月) はほとんど仕事が無く、又、夏の賃金が安い為、冬場の生活が大変です。従って本州方面へ出稼に行っていますが、これからは年齢的にも働かなくなりたっています。よほど、できれば地元で働きたいと思っています。頑張って職も視野に入れて考えなければ駄目かとも考えています。(男性、59 歳、帯広市)

【1287】これから土木の仕事も苦しくなりま。これからは灯油もどんどん上がり毎日のようにテレビで毎々なニュースで放送されていますが、北海道の方は大変です。夜寝るときは布団を何枚も何枚も掛けて寝ると話をしていまして、同じ事になりそうです。薪はやはり生活で、食が大変です。から





社に3社20年勤めまじめが、今日に至って、その建  
 築会社も同じように年金制度は無く、何も蓄える事  
 は出来ないよとは蓄えておられました。本宮に残念な事  
 活保護は年金者は一切受けられなくてはならない  
 だ。余りにも残酷な話で聞かなくともなりません。  
 シルバー人材センターに入り10年近くになりました。  
 私と現在では77歳に近く、重労働も出来なくなり、  
 労働が出来ず生活が心配です。せめて税金、医療  
 費がなければと毎日暮らしてあります。どうかこれか  
 らの生き方を教えてください。(男性、75歳、新ひだか  
 町)

【1561】何の保障もなくサラリーマンはボーナスア  
 ップのダウンだと言っているのがボーナスアライ  
 ンメントだと言っているが、今は収入の多い  
 人は年金を払って少ないときは年金を払わないとい  
 うことになっています。来年はどのようなことになるか毎  
 日不安です。(男性、51歳、朝鮮市)

【1563】雇用形態に不信がある。生活の安定が無い。  
 かつて、ひどい現場の仕事なのにいつまでも待遇が  
 かわらない。低い給料で長時間労働など改善されな  
 い事が多すぎる。肉体的労働者の生活が安定する事  
 物が、弱者としていつまでも見られる。生活の不  
 安がいつもある。将来に対して希望が持てる仕事と  
 して見られない。(男性、44歳、宇登町)

【1564】私は10年前まで職をしておりましたが、離  
 婚をして畑などを売って、両親と暮らしてはいますが、  
 親は90歳と88歳でいつ介護をしなければならない  
 のか、現在の収入でなんとか過ごすつもりですが、  
 仕事を少し収入が少なくないが大変です。両親には、  
 土地を売り住むローンを済ませましたが、貯金は半  
 口引き落としも出来ない月が何度もあります。私も  
 腰痛で入院した時もありましたが、仕事のある頃は頑  
 張って通っていました。とても苦しいですが、今更  
 に自分の為は今月に入ってからまだ7日間の仕事  
 してません。お正月が来るのですがちがいます。ど  
 素料代、電気代など札幌から孫たちができますが、ど  
 うしても良いのではありませんか、冬場講習も無くなり  
 親戚で助けてもらいます。どうか助けてください。(乱  
 雑にてごめんください。(女性、64歳、札幌市))

【1566】年輪的にも仕事に使うてくるところが無  
 くて、老人2人で生活が大変です。年金も以前  
 は物価高でスライドし給付が上がったので、年金も以前  
 少なくなっています。自分の老齢厚生年金は  
 月額16万少々です。それから介護保険料4,800円引

言われれば休むしかありません。どうしたら言い  
 得ようか？出張ぎさるくらいしかないのでしょうか  
 か？(男性、51歳、朝鮮市)

【1538】土木会社に勤んでいて(25年間)急に  
 失業してしまい大変ショックを受け、失先も親の  
 死に追いつかなくなり5ヶ月の間、何処も自分  
 で何を…。(男性、53歳、弟子屋町)

【1541】夕張では仕事をすることが少ないので、少  
 数ある仕事は体力的負担がかり大変です。もう少  
 しの給付を上げてくれれば働く人も増えてくると思  
 います。(男性、58歳、夕張市)

【1545】公共事業を増やしてもいい。特別一時  
 金50日してほしい。北海道は半年しか仕事がなく  
 賢く生活が大変です。仕事もなく賃金は上がらな  
 い。今のは高くなるし職員は死ねていくのが、先生  
 方は何を考えているのか、毎日、新聞、テレビ見て  
 いると自分の事や派閥の事ばかりで本当にバカヤロ  
 ーだ。今はなんととしても地味を助けてあげないと  
 いかんよ。いろいろ願う。(男性、64歳、神楽内村)

【1548】失業なると収入がゼロになる。北海道に  
 一時金も20万までは5ヶ月間では大変です。北海道に  
 も少し仕事があった方がいいと思います。家のロー  
 ンが73歳まで滞っているのです。まだまだ仕事がある  
 と言いますが、単の滞りを持っているではないので通  
 のが大変です。近くは仕事がないのです。(男性、58  
 歳、訓子府町)

【1550】労働時間が長い割には賃金が無い、賃  
 金が安い。自分の思っている収入額より出ている  
 ので、要する点があります。(男性、53歳、苫小牧市)

【1555】年寄りの会社が会社で使用してくれるか心配  
 です。今まで嫌いでいたので使ってくれませんでした。(男  
 性、69歳、岩見梁町)

【1557】今年の実況については不透明な状況です。  
 自分は40歳で独立し現在に至って、いい方だと思  
 います。独立したきっかけは会社について月も賃金低  
 減、金は倒産、行く先々みな倒産生活はほとんど  
 のままではダメだと思えました。何か自分ではな  
 れば家賃を減らさなければなりません。独立した当時  
 大抵な思いをしました。自分の為には独立せよ、そんな  
 仕事も願望、息子も大学卒業しやれやれ、そんな  
 です。(男性、54歳、弟子屋町)

【1558】手や腕がシビレルので仕事が出来るのが不  
 安です。(男性、61歳、苫小牧市)

【1560】元は私も35歳の頃から新ひだか町の土建業  
 者で、

【1489】20年建設会社に勤かち合っています。  
 健康食品を買ったためにアルバイをしてしています。  
 (女性、63歳、蕨町)

【1517】主人の転勤で今までアパートで仕事して  
 所をやめました。前のアパートは月か金か金  
 新築でなくなったアルバイをすると思っています。  
 今年11年は仕事をしています。アンケート  
 に答えずに申し訳ありません。今後、働く人々の  
 為に頑張ってください。友人の老齢労働者を知つ  
 ますが、冬の生活が大変です。夏の給料も普通  
 ですが、冬の給料が高くなるのを聞いて  
 がりの時代大変だと聞かされたのを聞いて  
 なる。(男性、29歳、麻谷村)

【1523】今現在健康で働いていますが、近年の不景  
 気に伴って、1日の労働時間をより短めに働かなければ  
 1日の賃金に届かなくなり大変です。つくづく感じ  
 ます。せつと10年前に夫婦がかなえた夢のマイホ  
 ームを手離さずに何とか支えたいと思っています。しかし  
 から来ると現金下りの話も現金のほうから言わな  
 い不安なところです。(男性、58歳、苫小牧市)

【1526】自分もこれから年が高齢化し仕事や生活  
 困難になった時の事を思うと将来に対する不安が倍  
 々増えています。皆様も頑張ってください。(男性、55  
 歳、苫小牧市)

【1528】職場の人間関係が大変です。(男性、58  
 歳、大空町)

【1529】年輪的に仕事先が余りない、毎年仕事を探  
 すのに苦労する。(男性、64歳、厚田町)

【1531】年々体が重く感じる今日この頃です。(男性、  
 74歳、麻谷村)

【1534】仕事の足通しが立たない。仕事場に自家用  
 車で行っても油代も出ない。(男性、61歳、苫小牧市)

【1535】子供がまだ全員(3人)学生なので冬の仕  
 事があるか心配です。講習もなくなり、40日程度は  
 少なくなると生活が出来ない。優先に何か月も仕事  
 がない年もあり(こころ、5・6年)不安です。また、会  
 社でも40年近く働いていたのに年金もあけてもら  
 っていません。国民年金も未納していた時期もあるの  
 で不安があります。何か建設関係のようなら  
 老後の不安はない年金もよいものでしょうか。国は通  
 り年々働いている年金はないのもので、今更  
 年層とも言っています。今更  
 なる場所が多いと思います。また、寒冷地で仕  
 事もままならないと思っ  
 事

【1491】20年建設会社に勤かち合っています。  
 健康食品を買ったためにアルバイをしてしています。  
 (女性、63歳、蕨町)

【1517】主人の転勤で今までアパートで仕事して  
 所をやめました。前のアパートは月か金か金  
 新築でなくなったアルバイをすると思っています。  
 今年11年は仕事をしています。アンケート  
 に答えずに申し訳ありません。今後、働く人々の  
 為に頑張ってください。友人の老齢労働者を知つ  
 ますが、冬の生活が大変です。夏の給料も普通  
 ですが、冬の給料が高くなるのを聞いて  
 がりの時代大変だと聞かされたのを聞いて  
 なる。(男性、29歳、麻谷村)

【1523】今現在健康で働いていますが、近年の不景  
 気に伴って、1日の労働時間をより短めに働かなければ  
 1日の賃金に届かなくなり大変です。つくづく感じ  
 ます。せつと10年前に夫婦がかなえた夢のマイホ  
 ームを手離さずに何とか支えたいと思っています。しかし  
 から来ると現金下りの話も現金のほうから言わな  
 い不安なところです。(男性、58歳、苫小牧市)

【1526】自分もこれから年が高齢化し仕事や生活  
 困難になった時の事を思うと将来に対する不安が倍  
 々増えています。皆様も頑張ってください。(男性、55  
 歳、苫小牧市)

【1528】職場の人間関係が大変です。(男性、58  
 歳、大空町)

【1529】年輪的に仕事先が余りない、毎年仕事を探  
 すのに苦労する。(男性、64歳、厚田町)

【1531】年々体が重く感じる今日この頃です。(男性、  
 74歳、麻谷村)

【1534】仕事の足通しが立たない。仕事場に自家用  
 車で行っても油代も出ない。(男性、61歳、苫小牧市)

【1535】子供がまだ全員(3人)学生なので冬の仕  
 事があるか心配です。講習もなくなり、40日程度は  
 少なくなると生活が出来ない。優先に何か月も仕事  
 がない年もあり(こころ、5・6年)不安です。また、会  
 社でも40年近く働いていたのに年金もあけてもら  
 っていません。国民年金も未納していた時期もあるの  
 で不安があります。何か建設関係のようなら  
 老後の不安はない年金もよいものでしょうか。国は通  
 り年々働いている年金はないのもので、今更  
 年層とも言っています。今更  
 なる場所が多いと思います。また、寒冷地で仕  
 事もままならないと思っ  
 事

かれます。妻の方が、自分より少ないのですが介護保険料は同額です。何とかならぬのでしよう

【1569】失業保険が安いです。うちは半年ぐらいたりま

【1573】一時金についてですが、90日復旧は無理と

【1576】夫は75歳です。年金生活するには2人合わ

【1577】79歳を迎えて5月より肩の痛みになり、あ

【1579】昔、仕事の都合で年金が支払えず、今年年

【1581】昔、仕事の都合で年金が支払えず、今年年

【1582】年金が安くなくなった。(男性、61歳、夕張市)

【1583】失業期間が非常に苦しい。残業時間をしっ

【1584】自分一人の生活は出来ませんので妻夫婦の

【1585】灯油を大幅に値上げで年金のみの生活は苦

【1586】年金が安くなくなった。(男性、61歳、夕張市)

【1587】生活費が少なく苦しいです。車の税金も

【1588】毎年年末12月で仕事が終わると失業保険だけ

えは、妻が生活保護で近くに住む娘が婿、岳、夜二

【1601】今の政治家に書いた記事がある、いろいろ

【1605】冬期間の生活の保障(2月~5月)。毎年冬

【1609】今若い人達で、すくない賃金で、社会保

【1614】もう3年仕事を辞めてしまっています。殺人以外

【1622】賃金が安くなくなった。(男性、61歳、夕張市)

【1629】地方に厳しい政治、輸入しても報われない。

【1631】失業期間が非常に苦しい。残業時間をしっ

【1632】年齢的に仕事ができなくなりました。仕事が

【1633】自分一人の生活は出来ませんので妻夫婦の

【1634】自分一人の生活は出来ませんので妻夫婦の

【1635】自分一人の生活は出来ませんので妻夫婦の

【1636】自分一人の生活は出来ませんので妻夫婦の

【1637】生活費が少なく苦しいです。車の税金も

【1638】生活費が少なく苦しいです。車の税金も

【1639】生活費が少なく苦しいです。車の税金も

【1640】生活費が少なく苦しいです。車の税金も

【1641】生活費が少なく苦しいです。車の税金も

【1642】生活費が少なく苦しいです。車の税金も

【1643】生活費が少なく苦しいです。車の税金も

【1644】生活費が少なく苦しいです。車の税金も

税金で市職員が元金回収として2.515万円の公費を

【1651】収入が不安定でお金の計画が中々大変です。

【1652】収入が不安定でお金の計画が中々大変です。

【1654】私はまだ健康なのでと思っています。土木工事

【1655】現病状の退職が早く大変です。その分

【1659】年々仕事が増ってきておいて、妻の収入に頼

【1660】冬期技能講習の活動が、50日以上の一時金

【1670】50日でも苦しいのに40日にされるのは困り

【1671】年齢で採用されない。無難な仕事もた。

【1672】生活費が少なく苦しいです。車の税金も

【1673】生活費が少なく苦しいです。車の税金も

【1674】生活費が少なく苦しいです。車の税金も

【1675】生活費が少なく苦しいです。車の税金も

【1676】生活費が少なく苦しいです。車の税金も

【1677】生活費が少なく苦しいです。車の税金も

【1678】生活費が少なく苦しいです。車の税金も

【1679】生活費が少なく苦しいです。車の税金も

【1680】毎年年末12月で仕事が終わると失業保険だけ

者までなので生活が苦しいです。毎月1回病院に通

【1690】冬に仕事がない。またにも給料が入るのは6

【1698】私は陸別町の建設会社に昭和45年頃より季

【1700】年間を通して働けるパート先をさがしてい

【1704】冬の仕事の確保。給料の値上げ。(男性、28

【1706】私たちが労働者の生活、健康を心配してく

【1708】冬期は夫が季節雇用のため仕事がなく、特

【1713】年々仕事量が減りつつも困っています。

【1714】生活費が少なく苦しいです。車の税金も

【1715】生活費が少なく苦しいです。車の税金も

【1716】生活費が少なく苦しいです。車の税金も

【1717】生活費が少なく苦しいです。車の税金も

【1718】生活費が少なく苦しいです。車の税金も

【1719】生活費が少なく苦しいです。車の税金も

【1720】生活費が少なく苦しいです。車の税金も

【1721】生活費が少なく苦しいです。車の税金も

【1722】生活費が少なく苦しいです。車の税金も

【1723】生活費が少なく苦しいです。車の税金も

【1724】生活費が少なく苦しいです。車の税金も

【1725】生活費が少なく苦しいです。車の税金も

【1726】生活費が少なく苦しいです。車の税金も

建設業が来る。そこそこの折るようになります。(男性、35歳、新十津川町)

【1714】冬の仕事をしたい。冬の間の生活費、夏の用もどぎどぎで赤字にはなりません。最低少しでも収入がほしいです。(男性、67歳、砂川市)

【1715】受給する年金が安いので将来が不安である。(男性、60歳、札幌市)

【1716】私は2000年の年で働かなくなって年金生活で嫌と暮らしています。現在の労働者にも今まで以上に職を奪取されたい。20代の子供の仕事をしたい。お願いしたいです。(男性、56歳、札幌市)

【1717】もう少し上げてほしい。7200円、1ヶ月160,000円です。3年間で25,000円下がりま

【1718】物価や燃料等があったのに給料はまったくあがらない。低所得者には大変厳しい状況です。なんでもかといって欲しいです。(男性、47歳、砂川市)

【1742】若い人に仕事をください。元気が仕事をしたくても十分な仕事がない。(女性、75歳、芦別市)

【1747】今年仕事量が減ったのにその他の生活必需品が値上がりするなどで預金を取り崩しての生活です。多少仕事が多いときでも安い仕事がない。元気が減らないうので、なるべくムダ使いをしないよう

【1749】多少でも働かせていただきたい。少ない年金なのでとって助かります。頭もきたら来年も頑張ります。賞金は安いとかなんとかが書かれてられない時代です。皆さん心配してくれてくれにありがたうございます。(女性、75歳、夕張市)

【1752】毎年冬になると仕事がなくなり、地元あるいは近くにも仕事はありません。46歳になると他の

仕事が減る。(男性、66歳、札幌市)

【1753】農業と出稼ぎ(日数は少ないですが)が一すきづつなくなってきました。農産物の価格が上がってこれば安心して少しのアルバイトでもと思えるのですが(女性、61歳、南幌町)

【1756】今年12月一杯で終わりで、来年は仕事がありません。それでオレたちも来年は(社会)一調査者)生コンをやる事になります。そこで何か仕事を控えてください。20代の子供の仕事をしたい。お願いしたいです。(男性、56歳、札幌市)

【1759】90日の失業保険が戻ってほしい。冬期技能講習確保してほしい。ご苦労様です。(男性、56歳、芦別市)

【1760】私の工場は公共事業のコンクリート工場でしたが、今年公共工事がないため工場は休止になりました。これからの北海道の季節労働者の方は不安が備わればかりです。(男性、73歳、東藻町)

【1768】政治家が日本を悪くしている。(男性、35歳、三笠市)

【1772】平成17年より仕事はやめて自宅農業をしております。今年10月体調を崩し現在通院してしま

【1773】冬期技能講習の廃止、50日間の一時金の削減はかならず冬期の生活に不安があります。(男性、45歳、岩手県)

【1774】5年前にリストラされて、2年位してやっと今の会社に落ち着きました。入社した時は月給10万円、人間関係がひどくて胃腸病になり入院もしました。この世界で38年やって来たが、ちょっと考えられないような会社です。でもリストラされて受け入れてくれる会社はこんなものなのでしょう。毎年基本給は減らされるし、失業保険の日数も減るし冬場の講習もなくなるし、どうやって生活していけばいいのかわかりません。灯油は高いし、冬には年金もかけられませんが、まあ香口が胃をやめるとなかなかなく

【1778】冬期技能講習の廃止、50日間の一時金の削減はかならず冬期の生活に不安があります。(男性、45歳、岩手県)

【1795】国民健康保険料が高いです。年302,000円です。(男性、67歳、紫子園町)

【1797】賞金は安い上にサービス残業ばかりで大変な上に、燃料代は高くなっていく色々な品物も値上がりして生活は大変です。(男性、46歳、江別市)

【1798】仕事がない。(男性、58歳、砂川市)

【1801】歯痛でも仕事がない。(男性、49歳、吉小牧市)

【1802】私は農業をしなから建設業に行っていたが、今は85歳で農業をやめ70歳になったから持病の為働く仕事をやめました。今は病院に通院をして居ります。(男性、76歳、日高町)

【1803】仕事がなく毎年生活だけでは厳しい昨今であり、アルバイトの仕事でもしないと生活が出来ないです。病気の問題など先に向かっていると不安生活でもあります。(男性、65歳、芦戸町)

【1804】社員食堂で調理師として勤務しております。

【1778】仕事中に新にメタボををし働く事が困難になり、今まで行っていた会社でアルバイト(男性、57歳)ももっています(通勤しながら)。私の妻は生まれつき股関節痛で何回も手術をうけ働く事が出来ません。手術を待っていてはもう医療費を受け取ることが出来ず生活保護を受けたり、それでも先の事が心配です。妻は毎日家にいますが、外に出るときは私

【1781】仕事で同行にメタボををし働く事が困難になり、今まで行っていた会社でアルバイト(男性、57歳)ももっています(通勤しながら)。私の妻は生まれつき股関節痛で何回も手術をうけ働く事が出来ません。手術を待っていてはもう医療費を受け取ることが出来ず生活保護を受けたり、それでも先の事が心配です。妻は毎日家にいますが、外に出るときは私

【1782】夏場の短時間の仕事はほとんど生活に困らない生活金もなく心配している主人も無理な働き方をしています。講習もなくなるとまた失業保険減らされるにこれからは生きていくのがつらいです。物価が上がるけど賞金は上がらずに本当に大変です。(女性、64歳、芦別市)

【1816】国の税金の値引き道が不満だ。いつもニュースを見ている。福田さんも民主さんもしつかりを見て。民主さんも民主さん。金銭に困らないから一般の人のことがわからなさすぎる。前の金を使えなくなると。国の金に自分の生分だけ取り回している以上自分だけ良いのはいらないではないでしょうか。選挙費に助けられた時期もありました。有難うございます。(女性、69歳、衣路町)

【1822】仕事が減るまでの約4ヶ月間が生活に苦しい。(女性、62歳、吉小牧市)

【1824】夏も仕事がありません。冬は失業保険カットや冬期技能講習がなく生活していきづらく感じます。とても不安です。建設関係全

【1778】就労時間が長くて体力的に立つ立派にありません。5人~10人程の朝食、弁当、昼食、夕食を買い出し、調理、洗滌すべての作業を一人でやる朝4:00~夜8:00頃まで仕事が終わり次第帰宅...まで、とても長い勤務です。日払いの給料ですが時給にすると国で定める最低賃金ギリギリもしくは下です。しかも労働基準に提出する書類には労働時間と居る事になり待機時間などを入れると14、15時間労働に居る事になります。交通費もなく日曜出勤手当もありません。当てもなく、ただ1日8,200円の中にすべて入ると言われるばかり。せめて何かひとつでも増えれば、もうにはどうしたら良いのでしょうか。会社は、不満があれば辞めてもらって良いという考えです。

【1810】保険料は健康とおりに取って工場場で140日分だけ。これは詐欺にあつた様な気持ちです。失業手当も早く出してほしい。灯油の値上がりは嫌です。早くしてほしい。日々の暮らしに困らないうびきります。も

【1815】夏場の短時間の仕事はほとんど生活に困らない生活金もなく心配している主人も無理な働き方をしています。講習もなくなるとまた失業保険減らされるにこれからは生きていくのがつらいです。物価が上がるけど賞金は上がらずに本当に大変です。(女性、64歳、芦別市)

【1816】国の税金の値引き道が不満だ。いつもニュースを見ている。福田さんも民主さんもしつかりを見て。民主さんも民主さん。金銭に困らないから一般の人のことがわからなさすぎる。前の金を使えなくなると。国の金に自分の生分だけ取り回している以上自分だけ良いのはいらないではないでしょうか。選挙費に助けられた時期もありました。有難うございます。(女性、69歳、衣路町)

【1822】仕事が減るまでの約4ヶ月間が生活に苦しい。(女性、62歳、吉小牧市)

【1824】夏も仕事がありません。冬は失業保険カットや冬期技能講習がなく生活していきづらく感じます。とても不安です。建設関係全

た後遺症かなと思ひ煩張って一日一日を書らして居ます。(女性、77歳、弟小牧市)

【1826】少し安くて通年でも安心して働きたい。(男性、64歳、帯広市)

【1827】50歳以上の仕事に限られる。(男性、56歳、苫留市)

【1828】1日給が安すぎて一人の働きでは生活する事ができず、妻にも少し上げてもらっています。(男性、55歳、札幌市)

【1829】冬場の一時金、なんとなかしくも続くようにはお願いしています。(女性、64歳、豊頃町)

【1830】病氣もある生活が大変。(男性、76歳、苫小牧市)

【1831】仕事があればもっと働きたい。(女性、70歳、苫小牧市)

【1832】バブルがはじけてから日額は10%カット。通勤給は半額になり、それと専任雇用も無くなり建設保険も。退職金もあと3ヶ月の掛け金が足りなくなつて買えなくなりました。また妻が監理業で入院まで。妻も来月から8月に他界。本当に金銭面では大変です。建設業界いつになったら一線サラリーマンたちの年収と同じ位になるでしょうか。北海道の政治家、北海道知事、本当に助けて下さいよ。(男性、50歳、苫小牧市)

【1833】90日支給はないし、最低限の保障はして欲しい。いわけではない。(男性、32歳、伊達市)

【1834】冬期技能講習がなくなつたのが残念です！冬場の収入がないのが困りました。またできるようなるといいのですが。(女性、50歳、広尾町)

【1835】1歳入院するの、最初の話と全く違い、通年生活に困る灯油代やガソリン代が上がるばかりで本当にキツイです。上の子(4歳)の保育園も一匹やめようと思つています。これから3人の子の子どもちゃんや育てられるか、生活ができるか、不安ばかりで夜も眠れません。多少安くても、失業の不安のない仕事につきたいです。(男性、30歳、弟小牧市)

【1836】冬期技能講習もなくなり、50日あった一時金も減らされるので冬場の生活が不安です。仕事もあるのだから通年生活に困らなからず、なおある。(男性、28歳、帯広市)

【1837】仕事の面では若い人がなかなか居つかないのの仕事が楽にならない。人材不足です。保険料、税金等が高く、生活に負担がかかる。会社の労働条件が不安定で、人それぞれ給料体系で不満もある。

【1838】今年は今までには無く仕事が無く、休みが多く毎日が不安であった。休日は別に悪いところがなく元気である。(男性、71歳、帯広市)

【1839】私の一歩困つているのは、手の振るえがひどく困っています。字の書く事、金庫等の使い方も手先の事が不自由なことで、病院に行つても指先だけの事で原因はわかりません。病院の先生も首をかしげるばかりで原因がわかりません。若い時働いた後遺症かなと思ひ煩張って一日一日を書らして居ます。(女性、77歳、弟小牧市)

【1840】少い年輩では現在生活も苦しいし、通年生活に困る灯油代やガソリン代が上がるばかりで本当にキツイです。上の子(4歳)の保育園も一匹やめようと思つています。これから3人の子の子どもちゃんや育てられるか、生活ができるか、不安ばかりで夜も眠れません。多少安くても、失業の不安のない仕事につきたいです。(男性、30歳、弟小牧市)

【1841】今年は今までには無く仕事が無く、休みが多く毎日が不安であった。休日は別に悪いところがなく元気である。(男性、71歳、帯広市)

【1842】私の一歩困つているのは、手の振るえがひどく困っています。字の書く事、金庫等の使い方も手先の事が不自由なことで、病院に行つても指先だけの事で原因はわかりません。病院の先生も首をかしげるばかりで原因がわかりません。若い時働いた後遺症かなと思ひ煩張って一日一日を書らして居ます。(女性、77歳、弟小牧市)

【1843】今年は今までには無く仕事が無く、休みが多く毎日が不安であった。休日は別に悪いところがなく元気である。(男性、71歳、帯広市)

【1844】私の一歩困つているのは、手の振るえがひどく困っています。字の書く事、金庫等の使い方も手先の事が不自由なことで、病院に行つても指先だけの事で原因はわかりません。病院の先生も首をかしげるばかりで原因がわかりません。若い時働いた後遺症かなと思ひ煩張って一日一日を書らして居ます。(女性、77歳、弟小牧市)

【1845】今年は今までには無く仕事が無く、休みが多く毎日が不安であった。休日は別に悪いところがなく元気である。(男性、71歳、帯広市)

【1846】私の一歩困つているのは、手の振るえがひどく困っています。字の書く事、金庫等の使い方も手先の事が不自由なことで、病院に行つても指先だけの事で原因はわかりません。病院の先生も首をかしげるばかりで原因がわかりません。若い時働いた後遺症かなと思ひ煩張って一日一日を書らして居ます。(女性、77歳、弟小牧市)

【1847】今年は今までには無く仕事が無く、休みが多く毎日が不安であった。休日は別に悪いところがなく元気である。(男性、71歳、帯広市)

【1848】私の一歩困つているのは、手の振るえがひどく困っています。字の書く事、金庫等の使い方も手先の事が不自由なことで、病院に行つても指先だけの事で原因はわかりません。病院の先生も首をかしげるばかりで原因がわかりません。若い時働いた後遺症かなと思ひ煩張って一日一日を書らして居ます。(女性、77歳、弟小牧市)

【1849】今年は今までには無く仕事が無く、休みが多く毎日が不安であった。休日は別に悪いところがなく元気である。(男性、71歳、帯広市)

【1850】今年は今までには無く仕事が無く、休みが多く毎日が不安であった。休日は別に悪いところがなく元気である。(男性、71歳、帯広市)

【1851】今年は今までには無く仕事が無く、休みが多く毎日が不安であった。休日は別に悪いところがなく元気である。(男性、71歳、帯広市)

【1852】今年は今までには無く仕事が無く、休みが多く毎日が不安であった。休日は別に悪いところがなく元気である。(男性、71歳、帯広市)

【1853】今年は今までには無く仕事が無く、休みが多く毎日が不安であった。休日は別に悪いところがなく元気である。(男性、71歳、帯広市)

【1854】今年は今までには無く仕事が無く、休みが多く毎日が不安であった。休日は別に悪いところがなく元気である。(男性、71歳、帯広市)

【1855】今年は今までには無く仕事が無く、休みが多く毎日が不安であった。休日は別に悪いところがなく元気である。(男性、71歳、帯広市)

【1856】今年は今までには無く仕事が無く、休みが多く毎日が不安であった。休日は別に悪いところがなく元気である。(男性、71歳、帯広市)

【1857】今年は今までには無く仕事が無く、休みが多く毎日が不安であった。休日は別に悪いところがなく元気である。(男性、71歳、帯広市)

【1858】今年は今までには無く仕事が無く、休みが多く毎日が不安であった。休日は別に悪いところがなく元気である。(男性、71歳、帯広市)

【1859】今年は今までには無く仕事が無く、休みが多く毎日が不安であった。休日は別に悪いところがなく元気である。(男性、71歳、帯広市)

【1860】今年は今までには無く仕事が無く、休みが多く毎日が不安であった。休日は別に悪いところがなく元気である。(男性、71歳、帯広市)

【1861】今年は今までには無く仕事が無く、休みが多く毎日が不安であった。休日は別に悪いところがなく元気である。(男性、71歳、帯広市)

【1862】今年は今までには無く仕事が無く、休みが多く毎日が不安であった。休日は別に悪いところがなく元気である。(男性、71歳、帯広市)

【1863】今年は今までには無く仕事が無く、休みが多く毎日が不安であった。休日は別に悪いところがなく元気である。(男性、71歳、帯広市)

【1864】今年は今までには無く仕事が無く、休みが多く毎日が不安であった。休日は別に悪いところがなく元気である。(男性、71歳、帯広市)

【1865】今年は今までには無く仕事が無く、休みが多く毎日が不安であった。休日は別に悪いところがなく元気である。(男性、71歳、帯広市)

【1866】今年は今までには無く仕事が無く、休みが多く毎日が不安であった。休日は別に悪いところがなく元気である。(男性、71歳、帯広市)

【1867】今年は今までには無く仕事が無く、休みが多く毎日が不安であった。休日は別に悪いところがなく元気である。(男性、71歳、帯広市)

【1868】今年は今までには無く仕事が無く、休みが多く毎日が不安であった。休日は別に悪いところがなく元気である。(男性、71歳、帯広市)

【1869】今年は今までには無く仕事が無く、休みが多く毎日が不安であった。休日は別に悪いところがなく元気である。(男性、71歳、帯広市)

【1870】今年は今までには無く仕事が無く、休みが多く毎日が不安であった。休日は別に悪いところがなく元気である。(男性、71歳、帯広市)

【1871】今年は今までには無く仕事が無く、休みが多く毎日が不安であった。休日は別に悪いところがなく元気である。(男性、71歳、帯広市)

【1872】今年は今までには無く仕事が無く、休みが多く毎日が不安であった。休日は別に悪いところがなく元気である。(男性、71歳、帯広市)

【1873】今年は今までには無く仕事が無く、休みが多く毎日が不安であった。休日は別に悪いところがなく元気である。(男性、71歳、帯広市)

【1874】今年は今までには無く仕事が無く、休みが多く毎日が不安であった。休日は別に悪いところがなく元気である。(男性、71歳、帯広市)



でも生活はできない。働いて、税金をとられて、残りで生きている。こんな生活は、騙して生きているのではなかろうか。小さい声ですけれども、死を待っているだけ。(女性、61歳、草刈町)

【2090】10月初めから本州に出稼ぎに出ており、代理で働くところのみ暮らしました。毎年仕事がなくならず、一年のうち、家々通つのが5ヶ月ぐらいいす。何にしても不自由な生活してあります。心配があるので仕事も、5年ほど前からは賃金も少なくなりました。今はありませんが、ここには仕事がないので、仕方なく行っています。年間雇用の仕事があれば希望したいです！(男性、57歳、音更町)

【2091】失業保険を50日分出しに欲しいです。(女性、64歳、仁木町)

【2094】言いたいことはたくさんあるが、文章に書いて、何と表現してよいかわからない。言葉で伝えたいて、(男性、64歳、栗岡町)

【2097】年間を通しての仕事を探む。(男性、62歳、沼村)

【2098】北海道に季節労働者がどのくらいいるかわかりませんが、国や道は生活できるような考えで欲しい。少ない失業保険を減らさないように、と思います。(男性、61歳、岩内町)

【2099】地方の仕事が多いので、朝早いのと帰りが遅いのがつらいです。例えば、苫小牧→伊達とかです。(男性、60歳、苫小牧市)

【2102】年間を通して仕事をした。(男性、65歳、登別市)

【2103】雇用期間(雇用保険、短期特例)6ヶ月以上の満期になると、会社がアルバイトして扱って、厚生年金扱いにして欲しい。(男性、62歳、苫小牧市)

【2104】中高年の働ける職場と季節労働者の賃金をアップを希望します。(男性、54歳、北見市)

【2109】特別一時金40日、冬期講習の廃止は私達にたいして大きな痛手です。どうかこれを復活させてください。(女性、60歳、北見市)

【2110】私達季節労働者は失業保険の再雇用が当たり、年齢も62歳になると、来年の年齢が少しくなると、国民年金も8万円弱を私にのせても、12万円になる。私も65歳になると、国民年金が少しは減ります。それから、今の土工の仕事は、3月中旬過ぎまで、それ以降は、7.8月まで、失業となります。温

でも働くことが出来る、せめて私だけでも将来性がある仕事に就こうかと思いついて、現在福祉の職へ就きました。やはり何か家族にあっては、季節雇用だと金銭面ですぐしわ寄せがいくことを身をもって知りました。今の職種は臨時職員のパートです。でもまだ、季節労働者の厳しい現状も知っています。でも、影ながらの事なのですが、大変さ、行政からの仕打ち、これからの事など一人でも多くの人にわかってもらいたいです。声をかけたいと思っています。(女性、32歳、白老町)

【2078】仕事の量は変わらないのに、高齢ということに加え、5年前から業界全体が不況で仕事がない。受託単位の引き下げから、労働が毎月引き下げられ、最初は引き下げられ、働く時間を増やすことでカバーしたが、3年目から毎年1000円ずつ引き下げられた。会社は、これだけやりたくない、他に良いところがあったらこちらへ行ってしまうという、働くことを得ない形である。20年前の賃金まで下がっている。平成1、2年、キロロの工事が始まるまでは賃金は6~8千円だった。キロロで1~1.3万円に出上がった。私は、機械、燃料費こみで1日1万2千円で何年か働いて、自分持ちもきついで、給料は会社持ちに渡して、労賃の日給1万円から、そこへ後払され、働いて、9月頃に月の賃金額が少ないに気が付き、計算してみたところ、1日1000円がなかった。あと1ヶ月前で文句を言っても仕方がないと泣き入り。仕があるだけ良い方と思う。(女性、72歳、赤井川町)

【2080】12月20日頃に仕事が終わると6月中頃まで仕事がない。日額もやはり冬になると生活が不安です。(男性、雇用保険を90日にして欲しい。(女性、62歳、今金町)

【2087】物価があがるのに労賃があがらない。働いていても、何のために思う。税金とかがとられる。一人で生活していても、でも私達の話などは一生聞いてほめない。だから働いた方がいい、その中からも生活をする。今は専業主婦も、働かない、苦しいことガンをにでもなったら死ぬとも、働かない、苦しいかマンして、一人ごと一人ごと死んでしまっている。少しでも、(ひとを一人ひとり)雇って生活をしてほしいと、(ひとを一人ひとり)雇ってほしい。(女性、62歳、北見市)

【2077】夫婦どちらも7年間季節労働者でした。そのときも、厚生年金も社会保険もなかった。去年も失業も出来ないのが現状です。昨年、妻も失業も出来ないのが現状です。昨年、妻が仕事中に他の人のミスで事故にあい、今現

すが、過去の夫の仕事は下請企業が多かったこともありまして、生活が苦しかった方が多いです。(女性、68歳、上砂川町)

【2073】書き出しはきりがないので書きません。(男性、36歳、銅路町)

【2074】11月から坐骨神経痛と診断され、毎日リハビリ通いで生活上今年には悪いと思います。冬期講習はなくなり、失業保険も40日に減らされ、これからはどうかよいか。。。.(男性、58歳、帯広市)

【2075】20年間建設現場で働いていますが、会社は札幌。1997年、狭心症。カテーター検査も終わりました。明日会社の健診に行く。電話番号も今働いているひとたちもあまり、仕事がないので他を探して、と首になつてしまっています。今働いている会社に相談に行き、企業組合で働くことができました。夏、歴史村で男の人達が機械を壊すかり、女が後始末という仕事でしたが、それも今年にはなくなりました。今まで、夏に働いた給料と雇用保険(積蓄、65歳でカット)と少しの遺族年金、国民年金は交際や、子どもや孫の大学費等に使っていました。それが、子どもになり、これからはどうしよう。灯油、食料品がなんとどな値上がり。4月からの後期高齢者医療はどうなるのでしょうか。月に1回札幌の病院に通っていますが、仕事で、(働かないと一罰百倍)ボケがはりが全然進みます。(働かないと一罰百倍)ボケがはらない人生なんて、本当に大変だと思います。長い間、建設現場で働いていたので、たぶん、せきがとれませんが、病院で石輪の検査もしてもらいましたが、異常なしと判別されました。薬も飲んでいますが心配です。(女性、77歳、夕張市)

【2076】北見市内で昭和47年6月~平成13年12月まで、コンクリート製造業で季節労働者として働いていました。冬場は冬期講習でお世話になりました。長いこと働いて、いろいろありました。腰を痛め、1ヶ月間入院もあり、ヘルニアでした。寒くなるのと左指の爪本が白くなり、平成14年4月から病院の調剤で働いています。腰痛と付き合いながら、あと5年くらい働きたいです。昔は妻もお体に気を付けて、季節労働者のために頑張ってください。(女性、60歳、北見市)

【2077】夫婦どちらも7年間季節労働者でした。そのときも、厚生年金も社会保険もなかった。去年も失業も出来ないのが現状です。昨年、妻が仕事中に他の人のミスで事故にあい、今現

かくなつてからの企業は、もう少し改善するべきではないでしょうか。出来れば年間雇用にしてもらえると生活も安定すること出来ます。字が下手ですみません。(女性、62歳、伊達市)

【2111】以前は月30万以上手取りがあり、何か生活が出来たが、現在は20万程しかなく、とても生活が苦しく、妻も働きに出ているが、年齢的にもパートでが仕事がない。冬は寒くて外の仕事も辛い。以前は夏に少しづつでもたくわえて、冬に食いつぶすよかどきどきか、今は夏も赤字となり、どうすればよいか今が頭が痛い。(男性、58歳、清水町)

【2112】ほくのように仕事をしなくて収入が悪いので、仕事が無いと非常に困ります。これから冬迎えて大変です。先の景通しが立ちません。アルバイトでも仕事を探していますが、なかなか見つかりません。これからは仕事を探してみたい。何かいい仕事はありませんか。(男性、57歳、紋別市)

【2116】現在63歳にしては健康だとは思いますが、寄る年波には勝てず、足腰が弱くなりました。気が弱くなりました。でも、身体にあまり負担がかからない程度には働きたいと思っています。なかなか思うようにはいかず。。。今は年金収入もあっても、最低限10万前後の収入の仕事があればと思っています。3人の子どものみです。自立して安心なです。自分達(妻と)の今後を考えたいとき、まだまだ働かねばならぬ現状、若いっていく身体にムチ打って働かねば！と思っています。(男性、63歳、帯広市)

【2122】年間の収入が250万ぐらいい欲しい。(男性、60歳、砂川市)

【2123】年金を上げて欲しい。(女性、75歳、豊岡町)

【2128】今後、仕事が続くか心配です。失業保険も少なくなり、収入も減っている。今後、生活に不安がある。少くとも、もの失業保険(日給)に戻して欲しい。(男性、60歳、銅路町)

【2133】賃金が毎年安くなる。去年は12月10日限り、半年間無給です。生活苦。作業量が多くなり、昔の請負と同じ。会社としても少ない数でいかにしようかと。疲れて1週間体がもたない。

加えて、燃料高騰の折、季節労働者の行末は楽観的であるものといっても過言ではないだろう。将来的な展望もなく、ただ流されてゆく木の葉のような感じを覚えるのは小生だけであろうか。行政は血も涙もない。これが現実なのだ。(男性、62歳、遠軽町)

【2203】できれば通年で仕事ができれば。(男性、71歳、苫小牧市)

分の少なすぎ。税金の多いこととそれの中で生活が大変苦しいです。国は与えることは何もせず、よることなら全てむりとりとるかのようにとる。この冬の厳しさ、仕事もなく、何を考えようのでもしようか？ トップの人達の机の上での仕事、悪いことばかりして、無職なことばかりにお金をかけて、本当に馬鹿としかいえないような。寒いこの土地で少しでも生活してみたい。私の家の一年間の収入はお母方の一ヶ月の給料にも満たないと思う。何とおそまつなとか、灯油は100円台、ガソリンの高いこと。この消費税10%なんてことになったら、本当に大変なことです。この町で住んでいて税金を払わないなんてことはできない。この声は誰に届けたらいいのですか。国のトップの方達、いい加減にして下さい。(女性、60歳、紋別郡)

【2197】安定した収入があれば！(雨雲で中止にならないよう)。(男性、52歳、苫小牧市)

【2198】自営(山菜関係)なので時期が短く、収入が少くない。その他の時期、拾い仕事をしていたが、仕事がなかなかなく、主人(57歳)の年金だけで生活が大変厳しい。(女性、53歳、幕別町)

【2199】この会社は安全靴などの支給もなく、作業でも1人作業は危険なときでも男で風ふりをし、怪我や事故が頻繁にあります。会社のほうもこのようになことを毎年伏せている始末!! 時間外も少なく、手当では大事なのに家計が苦しくなる。出張先でも職員は食事代は引かれず、季節労働者のワレワレは二重かまどとなる。自宅から布団一式を持って移動する始末。私も本当ならば妻・子どもに安定した暮らしをさせたい。毎日、不安を抱えて生きている。年齢的に、体力に地盤がなくなっている、健康を害して働く毎日を憂えたい。せめて毎月同じ金額が望ましい。(男性、43歳、釧路町)

【2200】60歳にもなり、外で働くのが大変で仕事を辞めました。釧路町にはなかなか仕事がないです。勝が悪いので少々軽い仕事をと思いますが、内職でもと思えます。子供もなかなか見つかりません。(女性、60歳、北見市)

【2201】冬の暖房費、車の燃料代、どこまで高額になるか不安です。出費が多く全く困っています。(男性、60歳、小清水町)

【2202】公共事業削減による影響は、年毎に仕事量が減少しており早めの失業。同様に翌年の工事の継続が減少していきなくなり、先々に対して非継続が予測できなくなり、先々に対して非常に不安要素。40日分の支給と冬期技能講習の終了で日常の生活も緊急を要することとなるだろう。

(男性、69歳、砂川市)

【2134】冬の仕事が少なすぎて困って欲しい。(男性、42歳、興部町)

【2135】一時金が40日分しかないのでも考えて欲しい。90日に戻して欲しい。(男性、61歳、奈井江町)

【2139】林業退職金について知りたいたいことがありますが、18年と17年は証書をばしてもらいましたが、18年からばってくれないので、どうしたらばってもらえるか。雇用契約がないため権利がないのかわかりたいです。18年は8月23日から12月7日まで仕事。19年(今年)は、5月は19日、6月は16日、7月は11日、8月は20日、9月は20日、10月は23日、11月は26日、今現在も仕事をしています。(男性、69歳、舟子町)

【2144】1人でプラントを動かすのは大変です。(男性、61歳、上湧別町)

【2147】1日の勤務時間が5時間以上欲しい。賞金ももう少し高くして欲しい。厚生年金、雇用保険をつけて欲しい。ヘルパーの仕事は賃金が安いと思いますが、とてもやりがいがあり、いろいろな人と接するので、とても勉強になります。(女性、56歳、恵庭市)

【2154】健康でありたいと日々願っています。お日様の下で働けることに感謝しております。(女性、54歳、エリモ町)

【2156】病気のことで毎日不安です。相談するところがありません。(男性、53歳、夕張市)

【2194】肺炎(アルツハイマー・痴呆症、胃の全て摘出)の夫を抱えながら91歳の私の面倒をみながら、毎日の生活の中でもストレスを感じております。自分の自由を全額奪われていようような感じで疲れております。胃潰瘍にかかったりして、本当に一人にならなりたいと思うことがときどきあります。(女性、63歳、西興部)

【2195】私らの若いときは機械もなく一生懸命働きましたが、現代は勤労意欲がありません。残念の至りでありませう。文化とともに人間の教育が削られていってしまっているように感じます。教育がよくなるために犯罪者も多く、人間の教育には努力、感謝、報恩。これらを教育にいい教育がなければなりません。このよくなことを望んでおります。子どもが教育の中に、人体の大切さ、体についての知識も身につけるよううして欲しい。(男性、77歳、大空町)

【2196】これから主人の公的年金に頼って生活。自



資料 回答者全体、男女別、就労状況別、生活保護受給希望者群、男女別・年齢別、本人の就労状況×世帯員の就労状況別、居住地域別にみた調査結果一覧表

性別	全体		男性		女性		就労/非就労別				生活保護受給希望者群					
			男性		女性		就労群		非就労群		(全体)		男性		女性	
	2120	1000	1742	1000	354	1000	(全体)	男性	女性	(全体)	60歳未満	60歳代	70歳以上	60歳未満	60歳代	70歳以上
男性	1961	73.6	1286	74.4	250	70.6	293	100.0		225	78.5					
女性	599	25.4	446	25.6	104	29.4	225	100.0		225	78.5					
年齢	2125	1000	1557	1000	556	1000	1748	1000	355	1000	249	1000	103	1000	224	1000
20歳代	33	1.6	32	2.1	1	0.2	31	1.8	2	0.6	2	0.8	2	0.9	2	2.2
30歳代	98	4.6	89	5.7	9	1.6	94	5.4	4	1.1	3	0.4	3	2.9	8	7.1
40歳代	186	8.8	148	9.5	38	6.8	182	10.4	4	1.1	3	1.2	1	1.0	17	6.0
50歳代	581	27.3	438	28.1	141	25.4	548	31.4	31	8.7	18	7.2	13	12.6	82	28.0
60歳代	786	37.0	515	33.1	267	48.0	694	36.3	147	41.4	95	38.2	50	48.5	97	34.3
70歳以上	441	20.8	335	21.5	100	18.0	259	14.8	167	47.0	130	52.2	36	35.0	77	27.2
(再掲)20歳以上	57.7		54.6		66.0		51.1		86.5		90.4		83.5		61.5	
居住地域	2109	1000	1546	1000	551	1000	1735	1000	351	1000	247	1000	101	1000	224	1000
石狩	137	6.5	98	6.3	39	7.1	114	6.6	22	6.3	15	6.1	7	6.9	21	7.5
後志	154	7.3	115	7.4	37	6.7	129	7.4	25	7.1	19	7.7	6	5.9	22	7.8
道南	54	2.6	38	2.3	18	3.3	46	2.7	8	2.3	6	2.4	2	2.0	5	1.8
空知	451	21.4	338	21.9	108	19.6	382	22.0	65	18.5	48	19.4	15	14.9	58	20.6
胆振	308	14.6	230	14.9	76	13.8	252	14.5	54	15.4	33	13.4	20	19.8	32	11.4
根室	67	3.2	58	3.6	1	2.0	57	3.3	8	2.3	5	2.4	2	2.0	6	5.7
札幌	8	0.4	8	0.5	0	0.0	8	0.5	0	0.0	0	0.0	0	0.0	8	2.9
旭川	253	12.0	172	11.1	76	14.2	208	12.0	42	12.0	32	13.0	10	9.9	27	9.6
北見	372	17.6	240	15.5	132	24.0	308	17.8	58	16.5	40	16.2	18	17.8	52	18.5
十勝	303	14.4	253	16.4	50	9.1	233	13.4	65	18.5	46	18.6	19	18.8	46	16.4
釧路	2108	100.0	1546	100.0	550	100.0	1751	100.0	357	100.0	247	100.0	101	100.0	224	100.0
就労状況	1019	48.3	850	55.0	167	30.4	1019	58.2							293	100.0
現在は働いている	722	34.7	446	28.8	279	50.7	732	41.8							117	41.3
今年は無かったが、仕事はもう求めた	357	16.9	250	16.2	104	18.9	357	100.0							112	38.6
今年に至り働けなかった	1715	100.0	1266	100.0	440	100.0	1715	100.0							227	100.0
雇用形態等*(注)は掛け持ちを含む	55	3.2	52	4.1	3	0.7	52	3.4							6	2.6
1人働き*	19	1.1	18	1.4	1	0.2	18	1.4							2	0.9
季節雇用*	1239	72.2	925	73.1	309	70.2	1239	72.2							153	67.4
契約社員*	28	1.6	25	2.0	3	0.7	25	1.6							4	1.8
職社*	70	4.1	55	4.3	15	3.4	55	4.3							1	0.4
パート/アルバイト*	133	7.8	103	8.3	44	10.0	103	8.3							6	2.8
アルバイト*	133	7.8	93	7.3	39	8.6	93	7.3							31	13.7
派遣	13	0.8	12	0.9	1	0.2	12	0.9							3	1.3
シルバー人材センター	48	2.8	37	2.9	9	2.0	37	2.9							6	2.6
農業(自営)	18	0.9	9	0.7	6	1.4	9	0.7							4	1.8
その他	15	0.9	10	0.8	5	1.1	10	0.8							4	1.8
出稼ぎ実施・予定状況	1751	100.0	1296	100.0	446	100.0	1751	100.0							229	100.0
出稼ぎした	70	4.1	36	2.8	4	0.9	36	2.8							13	5.7
出稼ぎしていないが、予定はある	76	4.4	46	3.6	4	0.9	46	3.6							7	3.9
出稼ぎしていないが、予定はない	1585	90.5	1139	87.9	438	98.2	1585	90.5							209	91.3
出稼ぎしていないし、予定もない															689	38

単位:人、%

	生活保護受給給付者群										単位:人、%					
	全体					就労/非就労別										
	男女別		就労群			非就労群			(全体)							
	男性	女性	男性	女性	性別	男性	女性	男性	女性							
素直	1702	1000	1273	1000	422	1000	223	1000	178	1000	87	1000	36	1000	44	1000
建設業	1058	622	929	730	125	236	144	646	178	1000	60歳未満	60歳代	70歳以上			
製造業	89	52	51	40	38	9.0	13	5.8	10	5.6	6	6.9	2	3.7	2	5.6
農業	179	10.5	45	35	133	31.5	16	7.2	3	1.7	2	2.3	1	1.9	2	5.6
林業	75	4.4	45	33	30	7.1	4	1.8	3	1.7	2	2.3	1	1.9	3	29.5
その他	289	17.0	194	15.2	93	22.0	44	18.7	35	19.7	16	18.4	7	13.0	11	30.6
稼働率	12	0.7	8	0.7	3	0.7	2	0.9	2	1.1	1	1.1	1	1.1	1	2.8
職種	1628	1000	1257	1000	365	1000	216	1000	175	1000	87	1000	54	1000	34	1000
普通作業員(土木・建設)	626	38.5	477	37.9	145	39.7	88	40.7	71	40.6	34	39.1	28	51.9	9	26.5
大工	177	10.9	177	14.1			18	8.3	18	10.3	6	9.2	9	16.7	1	2.9
型枠工	62	3.8	58	4.6	4	1.1	5	4.2	9	5.1	3	3.4	4	7.4	2	5.8
左官	28	1.8	24	1.9	2	0.5	5	2.3	4	2.3	4	4.6	1	1.9	3	8.8
建築工	33	2.0	26	2.1	7	1.9	6	2.8	5	2.9	4	4.6	1	1.9	2	5.9
解体工	8	0.5	5	0.4	1	0.3	2	0.9	1	0.6	1	1.1	1	1.9	2	5.9
塗装工	49	3.0	48	3.9	1	0.3	6	2.8	6	3.4	6	6.9	1	1.9	1	2.5
換気・サンキュ	14	0.9	12	1.0	2	0.5	2	0.9	1	0.6	1	1.1	1	1.9	2	5.9
電気(電気)	32	2.0	29	2.3	3	0.8	4	1.9	4	2.3	3	3.4	1	1.9	1	2.5
重機・オペレータ	36	2.2	35	2.8	3	0.8	4	1.9	4	2.3	3	3.4	1	1.9	1	2.5
配管工	16	1.0	16	1.3			1	0.5	1	0.6	1	1.1	1	1.9	3	8.8
その他	388	23.7	215	17.1	171	46.8	45	20.8	28	16.0	14	16.1	4	7.4	10	29.4
稼働率	79	4.9	76	6.0	3	0.8	13	6.0	13	7.4	6	6.9	3	5.6	4	11.8
2007年4月から11月までの就労日数	1650	1000	1224	1000	420	1000	216	1000	171	1000	84	1000	53	1000	33	1000
1~19日	32	1.9	24	2.0	6	1.9	6	2.8	5	2.9	1	1.2	4	7.5	2	6.1
20~39日	46	2.8	32	2.6	13	3.1	12	5.6	6	3.5	1	1.2	3	5.7	8	24.2
40~59日	48	2.9	31	2.5	16	3.8	14	6.5	12	7.0	1	1.2	4	7.5	2	6.1
60~79日	61	3.7	45	3.7	16	3.8	10	4.6	10	5.8	4	4.8	4	7.5	2	6.1
80~99日	80	4.8	53	4.3	27	6.4	27	12.5	17	9.3	6	6.4	3	5.7	4	12.1
100~119日	147	8.9	95	7.8	50	11.9	37	16.3	33	19.7	20.3	19	17.0	15	15.2	8
120~139日	264	16.5	173	13.8	91	21.4	37	17.1	29	17.0	21	25.0	6	11.3	1	3.0
140~159日	306	19.5	210	17.2	96	22.9	34	15.7	29	17.0	21	25.0	6	11.3	1	3.0
160~179日	332	20.1	256	20.9	76	18.1	25	11.6	23	13.5	15	17.9	6	11.3	1	3.0
180~199日	278	16.8	236	19.3	42	10.0	25	11.6	23	13.5	15	17.9	6	11.3	1	3.0
200日以上	108	6.4	95	7.8	10	2.4	5	2.3	4	2.3	2	2.4	2	3.8	1	2.3
(再掲)140日未満	381		349		46.7		53.2		50.3		36.9		56.6		75.8	
(再掲)160日未満	566		520		69.5		70.4		67.3		54.8		73.6		90.9	
平均値(単位:日)	142.5		146		133		138		132		147		129		97	
標準偏差(単位:日)	46.9		47		45		47		46		37		47		45	
雇用関係の加入状況	1595	1000	1162	1000	398	1000	208	1000	165	1000	86	1000	52	1000	26	1000
連年(一般・パート)で加入している	95	6.1	74	6.4	21	5.3	8	3.8	6	3.6	6	7.0	2	10.0	43	1000
一般・パートで加入していたが現在は加					4		4	1.9	3	1.8	1	1.2	1	1.9	1	3.8
入していない	20	1.3	16	1.4	4	1.0	4	1.9	3	1.8	1	1.2	1	1.9	1	3.8
季節(臨時)で加入していた	1150	73.5	865	74.4	281	70.6	144	68.2	116	70.3	64	74.4	42	80.8	9	34.6
こちらも加入しなかった	283	18.1	194	16.7	89	22.1	30	14.0	39	23.6	14	16.3	9	17.3	16	61.3
どちらも加入しなかった	177	11.1	13	1.1	4	1.0	2	1.0	1	0.8	1	1.2	1	1.9	1	2.3





	生活保護受給者調査群												単位:人、%												
	就労群						非就労群																		
	男性			女性			男性			女性															
	全体	就労群	非就労群	全体	就労群	非就労群	全体	就労群	非就労群	全体	就労群	非就労群													
1981 1000	1448	1000	479	1000	1604	1000	329	1000	231	1000	95	1000	273	1000	217	1000	60歳代	70歳以上	70歳以上						
926	47.5	636	43.9	279	57.1	635	38.6	276	83.9	194	84.0	79	83.2	119	43.6	88	40.0	87	100.0	58	100.0	54	100.0		
800	41.0	601	41.9	391	78.1	768	47.9	29	8.3	13	5.6	16	16.8	95	34.8	76	35.0	64	70.3	12	17.9	19	35.2		
225	11.5	206	14.2	19	3.9	201	12.5	24	7.3	24	10.4			59	21.6	53	24.4	27	29.7	16	23.9	10	17.2		
904	1000	622	1000	271	1000	622	1000	268	1000	188	1000	76	1000	118	1000	88	1000	38	1000	48	1000	28	1000		
219	24.2	108	17.4	110	40.6	174	28.0	45	16.8	17	6.0	28	36.8	36	30.5	21	23.9			10	25.6	11	22.9	15	53.8
383	43.5	248	39.9	140	51.7	278	44.7	104	38.8	62	32.8	42	55.3	61	51.7	48	54.5	20	51.3	27	56.3	12	42.9		
178	19.8	160	25.7	17	6.3	103	16.6	74	27.6	66	34.9	6	7.9	16	13.6	15	17.0	7	17.9	8	17.9	8	16.7		
113	12.5	106	17.0	4	1.5	67	10.8	45	16.8	44	23.3			5	4.2	4	4.5	2	5.1	2	4.2	1	3.6		
726	1000	566	1000	157	1000	695	1000	22	1000	13	1000	15	1000	85	1000	69	1000	59	1000	10	1000			16	1000
348	47.9	269	47.5	76	48.4	325	46.8	22	78.6	11	84.6	11	73.3	40	47.1	31	44.9	28	47.5	3	30.0			9	56.3
226	31.1	188	32.9	40	25.5	225	32.4	1	3.6	1	7.7			28	32.9	24	34.8	21	35.6	3	30.0			4	26.0
115	15.8	90	15.9	25	15.9	115	16.5	15	18.8	9	10.7	1	1.4	14	16.5	13	18.8	9	15.3	4	40.0			1	6.3
17	2.3	11	1.9	6	3.8	13	1.9	3	10.7	1	7.7	2	13.3	3	3.5	1	1.4	1	1.7					2	12.5
20	2.8	10	1.8	10	6.4	17	2.4	2	7.1																
1988 1000	1459	1000	525	1000	1645	1000	334	1000	222	1000	98	1000	274	1000	215	1000	88	1000	70	1000	56	1000	57	1000	
157	32.9	78	34.1	239	49.3	174	47.1	268	30.2	192	82.8	74	74.7	59	61.7	132	61.4	36	40.9	50	100.0	46	80.4	35	61.4
243	12.2	206	14.1	37	7.0	241	14.7	2	0.6	2	0.9			28	10.2	24	11.2	16	20.5	4	8.7			5	8.6
167	8.4	118	8.1	48	9.1	165	10.0	2	0.6	2	0.9			24	8.8	18	8.4	9	10.2	7	10.0			2	3.6
50	2.5	5	0.3	44	8.4	49	3.0	1	0.3					4	1.5	2	0.9	1	1.1	1	1.4			3	3.5
118	5.9	31	2.1	87	16.6	86	5.2	32	9.6	12	5.2	20	20.2	8	2.9	4	1.9	1	1.1	1	1.4			2	3.6
25	1.3	23	1.6	2	0.4	20	1.2	5	1.5	5	2.2			9	3.3	9	4.2	8	9.1	1	1.4			1	1.8
78	3.8	4	0.3	1	0.2	1	0.1	3	0.9	2	0.9	1	1.0	1	0.4	1	0.4	1	1.1	1	1.4			2	3.6
951	1000	720	1000	224	1000	688	1000	241	1000	174	1000	65	1000	153	1000	123	1000	34	1000	48	1000	40	1000	28	1000
178	18.7	150	20.8	24	10.7	182	21.8	26	10.8	18	10.3	7	10.8	47	30.7	41	33.3	18	52.9	21	43.8			5	4
773	81.3	570	79.2	200	89.3	546	78.2	215	89.2	158	89.7	58	89.2	106	69.3	82	66.7	16	47.1	27	56.3			38	95.0
803 1000	631	1000	166	1000	589	1000	198	1000	146	1000	51	1000	134	1000	113	1000	32	1000	45	1000	35	1000	19	1000	
683	86.3	536	83.3	151	91.0	506	84.6	180	90.3	135	92.5	45	88.2	105	78.4	88	77.9	19	58.4	37	82.2	31	86.6	17	89.5
13	1.6	10	1.6	3	1.8	9	1.5	4	2.0	3	2.1	2	2.9	1	0.8	1	0.8	2	2.9	6	13.3			1	5.3
6	0.7	4	0.6	4	0.7	2	0.4	0.7	2.0	1	0.7	1	2.9	3	2.2	3	2.2	2	6.3					1	2.9
34	4.2	28	4.4	6	3.6	29	4.8	5	2.5	2	1.4	3	5.9	9	6.7	8	7.1	4	12.5	1	2.2	3	8.6	1	5.3
891 1000	682	1000	203	1000	650	1000	230	1000	167	1000	62	1000	145	1000	116	1000	32	1000	47	1000	37	1000	27	1000	
146	16.4	113	16.6	32	15.8	88	13.5	55	23.9	43	23.7	12	19.4	36	24.8	26	22.4	5	15.6	7	14.9	14	37.8	9	33.3
160	18.0	111	16.3	48	23.9	109	16.8	48	20.9	33	19.8	15	24.2	25	17.2	19	16.4	3	9.4	8	17.0	8	21.6	6	22.2
212	23.5	168	24.6	43	21.2	172	26.2	39	17.0	27	16.2	12	19.4	32	21.4	28	24.1	12	37.5	11	23.4	5	13.3	5	18.3
120	13.8	100	14.7	19	9.4	88	15.1	20	8.7	14	8.4	6	9.7	16	11.0	14	12.1	4	12.5	9	18.1	1	2.7	2	7.4
50	5.6	39	5.7	11	5.4	40	6.2	10	4.3	7	4.2	3	4.8	4	2.8	3	2.6	1	3.1	1	2.1	1	2.7	1	3.7
29	3.3	23	3.4	6	3.0	25	3.8	4	1.7	3	1.8	1	1.6	1	0.8	1	0.8							1	3.7
223		238		177		251		148		144		161		145		147		156		213		54		14.8	

(注) 30万円以上

	全体		男女別		就労群		非就労群		(全体)		男女別		単位:人、%
	男性	女性	男性	女性	男性	女性	男性	女性	(全体)	男性	女性		
生活保護受給希望者													
60歳未満	683	100.0	668	100.0	658	100.0	222	100.0	143	100.0	112	100.0	44
60歳以上	606	67.7	460	68.9	471	71.6	126	56.8	89	56.7	35	55.6	29
生活保護の負担感	244	27.3	173	25.9	162	24.6	77	34.7	23	16.1	17	15.2	7
非常に悪い	44	4.9	35	5.2	9	4.1	25	38.9	19	8.6	16	10.2	4
まあまあ悪い													
あまりよくない													
生活上の不安の有無	2002	100.0	1465	100.0	1650	100.0	332	100.0	284	100.0	224	100.0	60
ある	1875	83.7	1373	83.7	1545	83.8	311	83.7	214	82.6	35	96.0	7
ない	127	6.3	92	6.3	105	6.4	21	6.3	17	6.4	4	10.4	1
不安の種類(複数回答)	1858	100.0	1357	100.0	1531	100.0	309	100.0	212	100.0	280	100.0	59
失業・失業・制度等	648	34.9	524	40.8	613	40.0	34	11.0	27	12.7	7	7.4	2
生活費	1074	57.8	850	60.4	989	64.6	171	55.3	126	58.4	44	46.3	10
就労状況	957	51.5	743	54.8	804	52.5	143	46.3	102	48.1	41	43.2	8
近所・居住地内での人間関係	678	36.4	530	39.1	590	38.9	114	35.9	79	36.5	28	29.7	6
子育て・教育費	137	7.4	107	7.9	129	8.4	8	2.6	3	1.4	5	5.3	1
結婚	42	2.3	39	2.9	41	2.7	1	0.3	1	0.5	2	2.1	0
住宅問題	195	10.5	159	11.7	170	11.1	23	7.4	16	7.5	7	7.4	2
自分や家族の健康	765	41.2	535	39.4	624	40.8	136	44.0	84	44.3	41	43.2	9
医療費	730	38.3	525	38.7	600	40.9	51	15.3	48.6	25.9	57.9	146	31.1
老後の生活設計	1202	64.7	897	63.9	995	65.0	197	63.8	136	64.2	59	62.1	13
介護問題	543	28.2	359	26.5	401	26.2	131	42.4	87	41.0	44	46.3	10
その他	13	0.7	11	0.8	8	0.5	5	1.6	5	2.4	1	0.8	0
生活保護の受給経験の有無	1884	100.0	1376	100.0	1582	100.0	305	100.0	211	100.0	285	100.0	61
現在受けている	27	1.4	21	1.5	11	0.7	14	4.6	11	5.2	3	3.3	1
現在は受けていないが過去に受け経験がある	55	2.9	37	2.7	42	2.7	13	4.3	11	5.2	2	2.2	1
受け経験はない	1802	95.6	1318	95.8	1509	96.6	278	91.1	189	89.6	268	94.5	58
生活保護の受給希望	1775	100.0	1307	100.0	1468	100.0	298	100.0	204	100.0	282	100.0	60
希望しない	470	26.5	322	24.6	435	29.4	73	24.0	82	26.4	46	16.3	10
希望したい	1433	80.6	1033	78.2	1207	82.2	214	74.0	142	69.6	179	63.4	37
生活保護の状態	2009	100.0	1465	100.0	1660	100.0	326	100.0	226	100.0	282	100.0	60
大変悪い	787	39.2	623	42.5	729	43.9	128	39.3	86	38.4	28	28.9	7
やや悪い	726	36.1	520	35.5	600	37.7	587	36.0	418	36.2	71	31.4	16
普通	473	23.5	307	21.0	359	23.4	76	23.3	54	23.9	22	22.7	6
ややよいがある	19	0.9	12	0.8	7	0.4	5	1.5	4	1.8	1	1.0	0
大変よいがある	4	0.2	3	0.2	1	0.1	3	0.9	1	0.4	0	0.0	0
現在の健康状態(身体的)	2051	100.0	1500	100.0	1682	100.0	343	100.0	241	100.0	284	100.0	60
非常に健康である	93	4.5	77	5.1	84	5.0	8	2.3	7	2.9	1	1.0	0
まあ健康である	946	46.1	693	46.2	759	45.1	105	30.6	76	31.5	28	28.3	6
やや不健康である	613	29.9	430	28.7	474	28.2	126	36.7	82	34.0	43	43.4	10
非常に不健康である	142	6.9	103	6.9	117	7.8	4.6	1.3	17.5	4.2	17.4	17.1	4
健康であるとも不健康ともいえない	257	12.5	197	13.1	208	12.4	44	12.8	34	14.1	10	10.1	3
不健康(非若に)とやや	38.8		35.5		40.1		32.8	54.2	51.5	60.8	47.9	45.5	8.7
健康(医師による診断があるもの)の有無	2052	100.0	1500	100.0	1685	100.0	342	100.0	238	100.0	101	100.0	57
ある	1289	62.8	837	62.5	944	59.0	273	79.8	180	79.8	81	80.2	19
ない	763	37.2	563	37.5	691	41.0	69	20.2	48	20.2	19.8	20.5	4









単位:人、%

	男性・年齢別等								男性・本人の就労状況×世帯員の就労状況						
	20歳代		30歳代		40歳代		50歳代		60歳代		(全体)		70歳以上		
	就労	非就労	就労	非就労	就労	非就労	就労	非就労	就労	非就労	就労	非就労	就労	非就労	
特別一時金の支給状況 (季節労働者)	21	1000	62	1000	113	1000	316	1000	274	1000	59	1000	4	1000	
ついた/つくと認 日数が足りず権利がつかなかった	21	1000	60	96.8	112	99.1	308	97.5	253	94.2	54	91.5	4	1000	
その他			1	1.6		0.9	1	0.3	3	1.1	2	3.4			
基本日額	24	1000	78	1000	132	1000	358	1000	349	1000	140	1000	15	1000	
~5000円未満			1	4.2	3	3.8	1	0.8	4	1.1	11	3.2	2	13.3	
5千円台			1	4.2	3	3.8	1	0.8	4	1.1	9	2.6	18	12.9	
6千円台			4	2	2.6	4	3.0	14	3.8	22	6.3	16	11.4	2	13.3
7千円台			8	33.3	6	7.7	22	16.7	68	18.5	72	20.6	29	20.7	
8千円台			4	16.7	19	24.4	20	15.2	62	16.8	64	18.3	16	11.4	
9千円台			5	20.8	15	19.2	34	25.8	71	19.3	69	19.8	19	13.6	
1万円台			3	12.5	10	12.8	11	8.3	33	9.0	18	5.2	2	1.4	
1万1千円台			1	4.2	10	12.8	13	9.8	40	10.9	22	6.3	8	5.7	
1万2千円台			1	4.2	3	3.8	12	9.1	27	7.3	16	4.6			
1万3千円台			1	4.2	2	2.6	9	6.8	25	6.8	21	6.0			
1万4千円以上															
平均値(単位:円)	9333	9802	10199	10037	9380	7715							7917		
標準偏差(単位:円)	2019	2072	2060	2261	2427	2148							2413		
年間の賞金収入(2007年)	27	1000	78	1000	135	1000	378	1000	349	1000	134	1000	12	1000	
100万円未満			2	7.4	7	9.0	10	7.4	29	7.7	76	21.8	77	57.5	
100~149万円			4	14.8	12	15.4	19	14.1	68	18.0	99	28.4	33	24.6	
150~199万円			7	25.9	9	11.5	24	17.8	86	22.8	89	25.5	11	8.2	
200~249万円			5	18.5	19	24.4	37	27.4	89	23.5	44	12.6	7	5.2	
250~299万円			6	22.2	19	24.4	23	17.0	56	14.8	22	6.3	5	3.7	
300~349万円			1	3.7	6	7.7	15	11.1	28	7.4	14	4.0			
350~399万円			1	3.7	6	7.7	6	4.4	14	3.7	3	0.9			
400万円以上			1	3.7			1	0.7	8	2.1	2	0.6	1	0.7	
(百圓)200万円未満	48.1	35.9	38.3	48.4	75.6	90.3							100.0		
残業を含む一日の労働時間	28	1000	79	1000	138	1000	389	1000	361	1000	160	1000	15	1000	
7時間未満			2	7.1	1	1.3	2	1.4	6	1.5	16	4.4	19	11.9	
7時間台			1	3.6	4	5.1	2	1.4	12	3.1	24	6.6	16	10.0	
8時間台			19	67.9	47	59.5	85	61.6	243	233	64.5	99	61.9	2	13.3
9時間台			3	10.7	8	10.1	28	20.3	86	22.1	62	17.2	15	9.4	
10時間台			2	7.1	16	20.3	11	8.0	32	8.2	24	6.6	9	5.6	
11時間以上			1	3.6	3	3.8	10	7.2	10	2.6	2	0.6	2	1.3	
仕事上での困難状況(様 数回番号)	28	1000	83	1000	142	1000	405	1000	382	1000	177	1000	19	1000	
仕事上の困難状況(様 数回番号)			8	28.6	50	60.2	77	54.2	223	55.1	206	52.6	75	42.4	
仕事上の困難状況(様 数回番号)			7	25.0	31	37.3	52	36.6	124	30.6	90	23.0	37	20.9	
仕事上の困難状況(様 数回番号)			7	25.0	22	26.5	44	31.0	113	27.9	112	28.6	44	24.9	
仕事上の困難状況(様 数回番号)			14	50.0	37	44.6	89	62.7	244	60.2	166	42.3	63	35.6	
仕事上の困難状況(様 数回番号)			1	3.6	18	21.7	19	13.4	42	10.4	42	10.7	17	9.6	
仕事上の困難状況(様 数回番号)			2	7.1	15	18.1	30	21.1	111	27.4	83	21.2	31	17.5	
仕事上の困難状況(様 数回番号)			4	14.3	20	24.1	22	15.5	63	16.6	39	9.9	17	9.6	
仕事上の困難状況(様 数回番号)			1	3.6	5	6.0	10	7.0	12	3.0	10	2.6	10	5.6	







持病の種類(複数回答可)	男性・年齢別等												単位:人、%					
	20歳代		30歳代		40歳代		50歳代		60歳代		70歳以上			本人も世帯 員も就労せ ず	本人も世帯 員も就労せ ず、世帯 員も就労 せず	本人も世帯 員も就労 せず、本人も就労 せず、世帯 員も就労 せず		
	人数	%	人数	%	人数	%	人数	%	人数	%	就労者	非就労者						
セキヤタンが一ヶ月以上 続いている	3	10.0	10	12.2	11	8.7	32	7.9	32	6.8	27	9.0	14	7.8	12	10.5	1	4.0
肩こり	3	10.0	14	17.1	20	15.7	68	16.7	70	14.8	51	17.1	29	16.4	20	17.5	5	20.0
腰痛	24	80.0	58	70.7	96	75.6	306	75.4	372	78.5	221	73.9	134	75.7	82	71.9	19	76.0
農切れする	1	3.3	3	3.7	5	3.9	15	3.7	29	6.1	23	7.7	8	4.5	14	12.3	4	16.0
耳が聞こえにくい	2	6.7	21	25.6	43	33.9	119	29.3	119	25.1	64	21.4	39	22.0	23	20.2	8	32.0
耳が聞こえない	27	90.0	58	70.7	79	62.2	272	67.0	326	68.8	212	70.9	130	73.4	77	67.5	13	52.0
耳が聞こえない	3	10.0	5	6.1	15	11.8	72	17.7	111	23.4	85	28.4	46	26.0	38	33.3	11	44.0
耳が聞こえない	4	13.3	20	24.4	26	20.5	97	23.9	106	22.4	61	20.4	44	24.9	15	13.2	5	20.0
耳が聞こえない	23	76.7	57	69.5	86	67.7	237	58.4	257	54.2	153	51.2	87	49.2	61	53.5	9	36.0
耳が聞こえない	7	23.3	17	20.7	31	24.4	92	22.7	87	18.4	50	16.7	28	15.8	19	16.7	3	12.0
耳が聞こえない	21	70.0	64	78.0	83	65.4	258	63.5	303	63.9	208	69.6	126	71.2	77	67.5	16	64.0
耳が聞こえない	2	6.7	12	14.6	12	9.3	30	7.4	30	6.4	11	3.7	5	2.8	6	5.3	3	12.0
耳が聞こえない	1	3.3	4	4.9	9	7.1	28	6.9	29	6.1	24	8.0	16	9.0	6	5.3	3	12.0
耳が聞こえない	29	96.7	78	95.1	116	91.3	366	90.1	431	90.9	264	88.3	156	88.1	102	89.5	22	88.0
耳が聞こえない	1	3.3	1	1.2	3	2.4	17	4.2	27	5.7	31	10.4	12	6.8	18	15.8	2	8.0
耳が聞こえない	2	6.7	6	7.3	13	10.2	49	12.1	67	14.1	29	9.7	18	10.2	9	7.9	3	12.0
耳が聞こえない	27	90.0	75	91.5	111	87.4	340	83.7	380	80.2	239	79.9	147	83.1	87	76.3	20	80.0
耳が聞こえない	1	3.3	1	1.2	1	0.8	29	7.1	41	8.6	21	7.0	10	5.6	11	9.6	3	12.0
耳が聞こえない	1	3.3	11	13.4	16	12.6	67	16.5	91	19.2	43	14.4	27	15.3	14	12.3	3	12.0
耳が聞こえない	28	93.3	71	86.6	110	86.6	310	76.4	342	72.2	235	78.6	140	79.1	89	78.1	19	76.0
耳が聞こえない	2	6.7	2	2.4	9	7.1	46	11.3	53	11.2	37	12.4	19	10.7	18	15.8	5	20.0
耳が聞こえない	4	13.3	25	30.5	45	35.4	131	32.3	143	30.2	76	25.4	47	26.6	27	23.7	6	24.0
耳が聞こえない	26	86.7	55	67.1	73	57.5	229	56.4	278	58.6	186	62.2	111	62.7	69	60.5	14	56.0
耳が聞こえない	2	6.7	5	6.1	12	9.4	59	14.5	49	10.3	34	11.4	19	10.7	14	12.3	4	16.0
耳が聞こえない	2	6.7	22	26.8	39	30.7	136	33.5	161	34.0	74	24.7	48	27.1	24	21.1	7	28.0
耳が聞こえない	26	86.7	55	67.1	76	59.8	211	52.0	264	55.7	191	63.9	110	62.1	76	66.7	14	56.0
耳が聞こえない	3	10.0	3	3.7	11	8.7	45	11.1	36	7.6	32	10.7	17	9.6	13	11.4	3	12.0
耳が聞こえない	2	6.7	17	20.7	37	29.1	99	24.4	135	28.5	50	16.7	31	17.5	17	14.9	5	20.0
耳が聞こえない	28	93.3	62	75.6	79	62.2	262	64.5	303	63.9	217	72.6	129	72.9	84	73.7	17	68.0
耳が聞こえない	1	3.3	1	1.2	2	1.6	20	4.9	22	4.6	20	6.7	13	7.3	6	5.3	2	8.0
耳が聞こえない	30	100.0	76	92.7	118	92.8	354	87.2	389	84.2	246	82.3	147	83.1	92	80.7	18	72.0



業種	女性・年齢別等										女性・本人の就労状況×世帯員の就労状況					
	30歳代		40歳代		50歳代		60歳代		(全体)		70歳以上		本人も世帯員も就労せず		本人も世帯員も就労せず、世帯員就労員も就労員も就労	
	人数	%	人数	%	人数	%	人数	%	人数	%	就労群	非就労群	一人暮らし	一人暮らし	人数	%
建設業	6	100.0	37	100.0	127	100.0	202	100.0	49	100.0	12	100.0				
製造業	1	16.7	9	24.3	38	29.9	65	32.2	11	22.4	1	8.3				
卸売業	1	16.7	12	32.4	42	33.1	55	27.2	23	46.9	9	75.0				
農業	1	16.7	1	2.7	6	4.7	18	8.9	4	8.2	2	16.7				
その他	3	50.0	12	32.4	25	19.7	43	21.3	10	20.4						
複数業種					2	1.6		0.5								
職種	6	100.0	32	100.0	110	100.0	181	100.0	35	100.0	6	100.0				
普通作業員(土木・建設)	1	16.7	8	25.0	39	35.5	83	45.9	14	40.0	2	33.3				
大工																
型枠工								4	2.2							
支保								2	1.1							
鉄筋工	1	16.7	2	6.3	2	1.8	2	1.1								
鉄骨工																
土工								1	0.9							
塗装工																
建具・サッシ工	1	16.7			1	0.9	1	0.6								
運搬(専従)								2	1.8							
重機オペレーター																
配管工	1	16.7	1	3.1	9	8.2	14	7.7	2	5.7						
設置工	2	33.3	21	65.6	56	50.9	73	40.3	18	51.4	4	66.7				
その他								2	1.1	2.9						
複数職種																
2007年1月から11月までの就労日数	6	100.0	35	100.0	126	100.0	199	100.0	53	100.0	14	100.0				
1~19日							7	3.5	1	1.9						
20~39日							4	2.0	8	15.1						
40~59日							1	0.8	4	7.6						
60~79日							4	3.2	7	13.3						
80~99日							2	1.6	10	18.9						
100~119日	1	16.7	1	2.9	4	3.2	14	7.0	7	13.2						
120~139日							6	17.1	12	22.6						
140~159日							6	17.1	12	22.6						
160~179日							7	20.0	38	71.5						
180~199日	2	33.3	7	20.0	30	23.8	35	17.6	2	3.8						
200日以上	3	50.0	5	14.3	19	15.1	14	7.0	1	1.9						
(再掲)140日未満							4	3.2	3	5.7						
(再掲)160日未満							16.7	40.0	27.8	53.8						
平均値(単位:日)							16.7	60.0	57.9	73.9						
標準偏差(単位:日)							16.7	146	148	128						
標準偏差(単位:%)							41	35	36	44						
雇用関係の加入状況	6	100.0	37	100.0	119	100.0	195	100.0	40	100.0	10	100.0				
通年(一般、パート)で加入している	2	33.3	4	10.8	8	6.7	6	3.1	1	2.9						
パートで加入していたが現在は加入していない																
通年(一般、パート)で加入していたが現在は加入していない	3	50.0	28	75.7	87	73.1	143	73.3	19	47.5						
どちらにも加入しなかった	1	16.7	3	13.5	22	18.5	41	21.0	19	47.5						
わからない							1	0.8	2	1.0						



	女性・年齢別等								女性・本人の就業状況×世帯員の就業状況							
	30歳代				40歳代				本人も世帯員も就労せず				本人も世帯員も就労せず、世帯員も就労せず			
	70歳以上 就労	70歳以上 非就労	一人暮らし 就労	一人暮らし 非就労	(全体)	60歳代	50歳代	40歳代	30歳代	本人も世帯員も就労せず	本人も世帯員も就労せず、世帯員も就労せず	本人も世帯員も就労せず、世帯員も就労せず	本人も世帯員も就労せず、世帯員も就労せず			
特別一時金の支給状況 (季節労働者)																
ついた・つくは思う 日数が足りず権利がつかなかった その他																
基本日額																
～5000円未満																
5千円台	4	11.8	15	12.8	28	14.8	4	10.3	2	20.0						
6千円台	4	66.7	14	41.2	37	31.6	39	20.6	13	33.3	5	50.0				
7千円台	1	16.7	8	23.5	31	26.5	55	29.1	12	30.8	1	10.0				
8千円台	1	16.7	4	11.8	16	13.7	40	21.2	6	15.4						
9千円台																
1万円台					2	1.7	2	1.1	1	2.6	1	10.0				
1万1千円台																
1万2千円台					2	1.7					1	10.0				
1万3千円台																
1万4千円以上																
平均値 (単位:円)					5968	5994	6193	6247	6077	6064						
標準偏差 (単位:円)					1095	1245	1571	1412	1304	2005						
年間の資金収入(2007 年)																
100～149万円	5	100.0	35	100.0	117	100.0	179	100.0	38	100.0	7	100.0				
150～199万円	4	80.0	13	37.1	42	35.9	60	33.5	5	13.2	4	57.1				
200～249万円	1	20.0	4	11.4	10	8.5	9	5.0			2	28.6				
250～299万円					2	1.7	2	1.1			1	14.3				
300～349万円																
350～399万円																
400万円以上					1	2.9					1	2.6				
(再掲)200万円未満	80.0	97.1	98.3	98.9	94.7						85.7					
残業を含む一日の労働 時間																
7時間未満	6	100.0	34	100.0	120	100.0	194	100.0	41	100.0	12	100.0				
7時間台	2	33.3	8	23.5	12	10.0	21	10.8	5	12.2	3	25.0				
8時間台	4	66.7	19	55.9	81	67.5	137	70.6	27	65.9	9	75.0				
9時間台																
10時間台					2	5.9	2	1.7	1	2.4						
11時間以上					1	0.8										
仕事上での問題状況(僅 数回答可)																
仕事の量(就労日数)が減っている	6	100.0	37	100.0	122	100.0	207	100.0	52	100.0	14	100.0				
仕事の異進じが立たない	1	16.7	7	18.9	42	34.4	103	49.8	24	48.2	5	35.7				
雇内期間が短い	1	16.7	3	8.1	10	8.2	19	9.2	7	15.5	1	7.1				
賃金が安い	3	50.0	13	35.1	47	38.5	71	34.3	13	25.0	4	28.6				
労働時間が長い	3	8.1	6	4.9	7	3.4	4	2.8			1	7.1				
体力的にきつい	2	33.3	16	40.5	29	23.8	49	23.7	15	28.6	5	35.7				
就業の人間関係がよくない	2	33.3	9	24.3	10	8.2	23	12.1	4	7.7	2	14.3				
その他	3	8.1	2	1.6	4	1.9	1	1.9								

単位:人、%

	女性・年齢別等				女性・本人の就労状況×世帯員の就労状況				単位:人、%			
	女性・年齢別等				女性・本人の就労状況×世帯員の就労状況							
	30歳代	40歳代	50歳代	60歳代	(全体)	70歳以上	就労/非就労別	一人暮らし				
					就労者	非就労者						
住まいの種類	9, 100.0	38, 100.0	136, 100.0	260, 100.0	94, 100.0	57, 100.0	32, 100.0	23, 100.0	50, 100.0	47, 100.0	142, 100.0	288, 100.0
持ち家・分譲マンション	4, 44.4	21, 55.3	109, 80.1	205, 78.8	76, 80.9	47, 82.5	25, 78.1	18, 78.3	38, 76.0	40, 85.1	103, 72.5	227, 78.8
賃貸住宅・マンション・アパート	3, 33.3	10, 26.3	10, 7.4	22, 8.5	3, 3.2	3, 5.1	3, 9.4	1, 4.3	1, 2.0	3, 6.4	17, 12.0	27, 9.4
公営住宅	1, 11.1	6, 15.8	15, 11.0	33, 12.7	11, 11.7	7, 12.3	3, 9.4	4, 17.4	9, 18.0	2, 4.3	21, 14.8	31, 10.8
その他	1, 11.1	1, 2.6	2, 1.5	4, 4.3	4, 4.3	1, 1.8	3, 9.4		2, 4.0	2, 4.3	1, 0.7	3, 1.0
ローンや家賃等の有無	8, 100.0	32, 100.0	120, 100.0	213, 100.0	57, 100.0	32, 100.0	22, 100.0	11, 100.0	38, 100.0	41, 100.0	104, 100.0	239, 100.0
支払い終了した	1, 12.5	6, 18.8	56, 55.0	136, 63.8	56, 18.5	18, 56.3	10, 54.5	6, 54.5	26, 68.4	21, 51.2	57, 54.8	128, 53.6
支払っていない	7, 87.5	30, 93.8	64, 55.0	77, 36.2	25, 43.9	14, 43.8	10, 45.5	5, 45.5	12, 31.6	20, 48.8	47, 45.2	111, 46.4
ローン・家賃等の金額	7, 100.0	28, 100.0	53, 100.0	70, 100.0	23, 100.0	13, 100.0	9, 100.0	5, 100.0	11, 100.0	18, 100.0	42, 100.0	107, 100.0
2万円未満	2, 28.6	7, 25.0	14, 26.4	20, 28.6	7, 30.4	4, 30.8	3, 33.3	4, 80.0	5, 45.5	1, 5.6	13, 31.0	11, 10.3
2~4万円未満	4, 57.1	6, 21.4	13, 24.5	13, 18.6	6, 26.1	2, 15.4	1, 7.7	1, 20.0	4, 36.4	3, 16.7	18, 42.9	30, 28.0
4~6万円未満	1, 14.3	7, 25.0	14, 26.4	6, 8.6	1, 4.3	1, 7.7			2, 18.2	5, 27.8	7, 16.7	27, 25.2
6~8万円未満	1, 14.3	4, 14.3	3, 5.7	4, 5.7	1, 4.3	1, 7.7			1, 8.9	3, 15.2	7, 16.7	21, 19.6
8~10万円未満	3, 42.9	3, 10.7	3, 5.7	5, 7.1	1, 4.3	1, 7.7			1, 8.9	3, 15.2	7, 16.7	21, 19.6
10万円以上												
平均値 (単位:万円)	4.4	5.6	5.0	4.1	3.0	3.2	2.5	1.1	2.1	6.5	3.0	5.0
標準偏差 (単位:万円)	1.4	2.8	3.1	2.9	2.3	2.6	1.8	0.7	1.5	4.0	2.4	2.6
本人を占む世帯の人数	9, 100.0	37, 100.0	135, 100.0	261, 100.0	92, 100.0	56, 100.0	32, 100.0		52, 100.0	48, 100.0	142, 100.0	288, 100.0
1人暮らし	1, 11.1	4, 10.8	30, 22.2	107, 41.0	57, 62.0	31, 55.4	23, 71.9		52, 100.0	48, 100.0	142, 100.0	288, 100.0
2人	2, 22.2	13, 35.1	63, 46.7	146, 55.9	46, 50.0	25, 44.6	18, 56.3		16, 30.8	18, 37.5	72, 50.7	147, 51.0
3人	4, 44.4	11, 29.7	36, 26.7	42, 16.1	12, 13.0	7, 12.5	4, 12.5		7, 13.5	13, 27.1	10, 7.0	75, 26.0
4人	2, 22.2	7, 18.9	15, 11.1	20, 7.7	6, 6.5	5, 8.9	1, 3.1		9, 18.8	4, 8.3	2, 1.4	4, 1.4
5人	1, 11.1	3, 8.1	4, 3.0	10, 3.8	1, 1.1	1, 1.7			3, 6.3	2, 4.2	1, 0.7	1, 0.3
6人以上	2, 22.2	2, 5.4	7, 5.2	9, 3.4	4, 4.3	3, 5.4	1, 3.1		1, 1.9	5, 10.4	2, 1.4	1, 0.3
世帯における就労者の有無(本人以外)	9, 100.0	37, 100.0	135, 100.0	261, 100.0	92, 100.0	56, 100.0	32, 100.0		52, 100.0	48, 100.0	142, 100.0	288, 100.0
就労者なし	1, 11.1	4, 10.8	30, 22.2	107, 41.0	57, 62.0	31, 55.4	23, 71.9		52, 100.0	48, 100.0	142, 100.0	288, 100.0
就労者あり	8, 88.9	33, 89.2	105, 77.8	154, 59.0	35, 38.0	25, 44.6	9, 28.1		48, 100.0	48, 100.0	142, 100.0	288, 100.0
就労世帯員(複数回答可)	8, 100.0	33, 100.0	105, 100.0	154, 100.0	35, 100.0	25, 100.0	9, 100.0		48, 100.0	48, 100.0	142, 100.0	288, 100.0
配偶者	3, 37.5	31, 93.9	96, 91.4	115, 74.7	21, 60.0	18, 72.0	3, 33.3		29, 60.4	27, 56.3	86, 29.9	86, 29.9
子ども	1, 12.5	3, 9.1	4, 3.0	11, 7.1	3, 8.6	2, 7.7	1, 10.0		3, 6.3	3, 6.3	11, 3.8	11, 3.8
親	3, 37.5	2, 6.1	4, 3.0	4, 2.6	1, 2.9	1, 4.0			2, 4.2	2, 4.2	8, 2.8	8, 2.8
その他	2, 25.0	1, 3.0	1, 1.0	4, 2.6	1, 2.9	1, 4.0			2, 4.2	2, 4.2	8, 2.8	8, 2.8
本人の就労状況と世帯員の就労状況の組み合わせ	9, 100.0	37, 100.0	135, 100.0	259, 100.0	88, 100.0	56, 100.0	32, 100.0	23, 100.0				
本人も世帯員も就労せず	3, 33.3	1, 2.7	5, 3.7	24, 9.3	23, 26.1				23, 71.9	7, 30.4		
本人が就労せず、世帯員が就労	1, 11.1	4, 10.8	25, 18.5	81, 31.3	31, 35.2	31, 55.4			9, 28.1	16, 69.6		
本人も世帯員も就労せず	5, 55.6	32, 86.5	97, 71.9	128, 49.4	25, 28.4	25, 44.6			48, 100.0	48, 100.0		
世帯の収入源(但し、就労収入及び本人の年金収入を除く。複数回答可。その他	9, 100.0	38, 100.0	136, 100.0	262, 100.0	94, 100.0	57, 100.0	33, 100.0	23, 100.0	52, 100.0	48, 100.0	142, 100.0	288, 100.0
家族の年金収入	2, 22.2	3, 7.9	23, 16.9	127, 48.5	33, 35.1	19, 33.4	13, 39.4	2, 8.7	24, 46.2	20, 41.7	57, 40.1	85, 29.5
農業収入	2, 22.2	1, 2.6	4, 2.9	22, 8.4	10, 10.6	10, 17.5		2, 8.7	2, 4.2	9, 6.3	6, 2.1	9, 3.1
その他	2, 22.2	1, 2.6	1, 0.7	2, 0.8	2, 2.1			1, 4.3	3, 5.8	2, 4.2	3, 2.1	1, 0.3

	女性・年齢別等				女性・本人の就業状況×世帯員の就業状況																					
	30歳代		40歳代		50歳代		60歳代		一人暮らし	本人も世帯員も就労せず	本人も世帯員も就労せず	本人も世帯員も就労せず	本人も世帯員も就労せず	本人も世帯員も就労せず	本人も世帯員も就労せず	本人も世帯員も就労せず										
	人数	割合	人数	割合	人数	割合	人数	割合																		
本人の公的年金受給状況 また年金をかけている が 公的年金は一切入っていない	9	100.0	34	100.0	130	100.0	226	100.0	87	100.0	53	100.0	32	100.0	22	100.0	48	100.0	46	100.0	124	100.0	262	100.0		
年金受給額(月額)	1	100.0	4	100.0	185	100.0	81	100.0	48	100.0	31	100.0	21	100.0	43	100.0	32	100.0	88	100.0	88	100.0	102	100.0		
5万円未満			1	25.0	87	47.0	22	27.2	12	25.0	10	32.3	5	23.8	13	30.2	15	46.9	28	31.8	52	51.0				
5～10万円未満			2	50.0	87	47.0	51	63.0	31	64.6	18	56.1	13	61.9	24	56.8	17	53.1	54	61.4	41	40.2				
10～15万円未満			1	100.0	1	25.0	8	43.7	86	4	5.3	3	9.7	6	14.0											
15万円以上																										
年金の種類(年金を掛け ているもの)	7	100.0	22	100.0	100	100.0	26	100.0	1	100.0	1	100.0			5	100.0	10	100.0	32	100.0	108	100.0				
年間を通じて国民年金の掛け金を 払っている	2	28.6	10	45.5	50	50.0	12	46.2	1	100.0	1	100.0			5	100.0	6	60.0	15	46.9	50	46.3				
国民年金	1	14.3	5	22.7	30	30.0	4	15.4																		
厚生年金	1	14.3	2	9.1	15	15.0	7	26.9																		
国民年金と厚生年金、冬場は支払わず 休かからない	2	28.6	4	18.2	1	1.0	3	11.5																		
その他																										
健康保険の加入状況(種 類)	9	100.0	35	100.0	133	100.0	258	100.0	89	100.0	53	100.0	33	100.0	20	100.0	20	100.0	51	100.0	47	100.0	137	100.0	281	100.0
年間を通じて国民健康保険 に加入している	2	22.2	4	11.4	44	33.1	132	51.2	76	85.4	46	88.8	28	84.8	17	85.0			45	88.2	29	61.7	79	57.7	102	36.3
国民健康保険 に加入していない	7	77.8	31	88.6	89	66.9	126	48.8	13	14.6	7	13.2	5	15.2	3	15.0			6	11.8	18	48.3	58	42.3	179	63.7
国民健康保険に加入している が、国民健康保険料を 支払っていない	1	11.1	1	2.9	15	11.3	19	7.4	2	2.2	2	3.8			1	5.0										
国民健康保険に加入している が、国民健康保険料を 支払っていない	1	11.1	8	22.9	15	11.3	19	7.4	1	1.1	1	1.9														
国民健康保険に加入している が、国民健康保険料を 支払っていない	2	22.2	15	42.9	28	21.1	36	14.0	6	6.7	2	3.8	4	12.1					3	5.9	16	34.0	8	5.8	58	20.6
国民健康保険に加入している が、国民健康保険料を 支払っていない	1	11.1	2	5.7																						
その他	2	22.2	3	8.6	3	2.3	7	2.7	2	2.2									1	3.0	1	5.0	1	2.1	7	5.1
国民健康保険の滞納状況	2	100.0	3	75.0	7	16.7	10	8.6	4	6.8	2	5.9	2	10.0	2	13.3			5	13.9	2	6.9	7	10.6	10	11.1
滞納していない	2	100.0	1	25.0	35	83.3	106	91.4	55	83.2	36	94.7	18	90.0	13	88.7			31	88.1	27	83.1	59	89.4	80	88.9
滞納している																										
保険証の種類	2	100.0	4	100.0	37	100.0	79	100.0	43	100.0	27	100.0	16	100.0	13	100.0	30	100.0	21	100.0	49	100.0	49	100.0	65	100.0
正規保険証	1	50.0	2	50.0	34	91.9	73	92.4	40	93.0	25	92.6	15	93.8	11	84.6			26	86.7	19	90.5	48	98.0	57	87.7
短期保険証																										
資格証明書 を 持っている	1	25.0	1	25.0	1	2.7	4	5.1											2	6.7	19	50.5	48	98.0	4	6.2
持っているが 有効期限が 切れている																										
分らない	1	50.0	2	5.4					3	7.0	2	7.4	1	6.3	2	15.4			1	3.3	2	9.5	1	2.0	2	3.1
年間の保険料総額	1	100.0	4	100.0	39	100.0	107	100.0	51	100.0	27	100.0	23	100.0	11	100.0	36	100.0	26	100.0	59	100.0	80	100.0		
5万円未満			2	5.1	15	14.0	15	29.4	7	25.9	7	30.4	9	81.8	10	27.8			9	25.0	6	23.1	15	25.4	4	5.0
5～10万円未満			1	25.0	9	23.1	21	19.6	17	33.3	9	33.3	8	34.8	2	18.2			9	25.0	6	23.1	18	30.5	15	18.8
10万円台			1	100.0	2	50.0	11	28.2	22	20.6	8	15.7	6	22.2	2	8.7			7	19.4	6	23.1	14	23.7	16	20.0
20万円台					1	25.0	8	20.5	27	25.2	6	11.8	4	14.8	2	8.7			5	13.9	7	26.9	7	11.9	24	30.0
30万円台					2	5.1	13	12.1	4	7.8	1	3.7	3	13.0					3	8.3	3	11.5	2	3.4	11	13.8
40万円台					5	12.8	5	4.7	1	2.0			1	4.3					2	5.6	1	3.8	3	5.1	5	6.3
50万円以上					2	5.1	4	3.7																		
(再掲)30万円以上					231	20.6	98	3.7	17.4										13.9	19.2	8.5	26.3				

単位:人、%

単位:人、%

	女性・年齢別等				本人の就業状況×世帯員の就業状況							
	30歳代	40歳代	50歳代	60歳代	(全体)	70歳以上	就労/非就労別	一人暮らし				
						就労群	非就労群					
保険料の負担感	2 100.0	4 100.0	40 100.0	112 100.0	59 100.0	34 100.0	23 100.0	14 100.0	40 100.0	23 100.0	64 100.0	87 100.0
非常に厳しい	1 50.0	3 75.0	30 75.0	71 63.4	34 57.6	20 58.8	13 56.5	6 42.9	17 42.5	18 78.3	38 59.4	64 73.8
まあ厳しい	1 50.0	1 25.0	9 22.5	38 33.9	20 33.9	11 32.4	8 34.8	5 35.7	20 50.0	5 21.7	22 34.4	21 24.1
あまり厳しくない			1 2.5	3 2.7	5 8.5	3 8.8	2 8.7	3 21.4	3 7.5		4 6.3	2 2.3
生活上の不安心の有無	9 100.0	37 100.0	135 100.0	256 100.0	84 100.0	50 100.0	32 100.0	17 100.0	50 100.0	48 100.0	133 100.0	283 100.0
ある	9 100.0	35 94.6	129 95.6	238 93.0	75 88.3	44 88.0	29 90.6	16 94.1	48 96.0	46 95.8	124 93.2	261 92.2
ない		2 5.4	6 4.4	18 7.0	9 10.7	6 12.0	3 9.4	1 5.9	2 4.0	2 4.2	9 6.8	22 7.8
不安の程度(複数回答可)	9 100.0	35 100.0	129 100.0	237 100.0	75 100.0	44 100.0	29 100.0	16 100.0	48 100.0	46 100.0	124 100.0	261 100.0
失業・廃業、倒産等	3 33.3	8 22.9	38 29.5	36 15.2	6 8.0	5 11.4	1 3.4	1 6.3	4 8.3	3 6.5	18 14.5	65 24.9
生活費	5 55.6	22 62.9	74 57.4	111 46.8	35 46.7	25 56.8	10 34.5	8 50.0	19 39.6	24 52.2	69 55.6	132 50.6
病・医療料	3 33.3	13 37.1	66 51.2	96 40.5	27 36.0	14 31.8	13 44.8	7 43.8	23 47.9	18 39.1	46 37.1	116 44.4
結婚や家族内での人間関係	2 22.2	6 17.1	6 4.7	9 3.8	1 1.3	1 2.3			1 2.2	5 4.0	18 6.9	
子育て、教育費	5 55.6	18 51.4	4 3.1	1 0.4	1 1.3	1 2.3			1 2.1	4 8.7	4 3.2	20 7.7
結婚	1 11.1											
住宅問題	1 11.1	7 20.0	7 5.4	16 6.8	3 4.0	2 4.5	1 3.4		1 2.1	6 13.0	4 3.2	23 8.8
自分や家族の健康	7 77.8	17 48.6	60 46.5	105 44.3	34 45.3	23 52.3	10 34.5	3 18.8	20 41.7	20 43.5	51 41.1	130 49.8
医療費	4 44.4	8 22.9	47 36.4	89 41.8	42 56.0	26 59.1	16 55.2	8 50.0	28 58.3	27 58.7	50 40.3	93 35.6
老後の生活設計	3 33.3	20 57.1	95 73.6	161 67.9	43 57.3	24 54.5	19 65.5	13 81.3	30 62.5	29 63.0	83 66.9	177 67.8
介護問題	4 44.4	7 20.0	45 34.9	85 35.9	37 48.3	20 45.5	15 51.7	11 68.8	26 54.2	18 39.1	43 34.7	87 33.3
その他	1 11.1				1 0.4							2 0.8
生活保護の受給経験の有無	9 100.0	38 100.0	129 100.0	241 100.0	75 100.0	44 100.0	28 100.0	16 100.0	47 100.0	43 100.0	125 100.0	271 100.0
現在受けている	1 2.6	1 0.8	2 0.8	2 0.8	2 2.7				1 3.6	1 6.3	3 6.4	2 1.6
現在は受けていないが過去に受けた経験がある		6 4.7	8 3.3	4 5.3	3 6.8	1 3.6	3 8.8		1 2.1	1 2.3	11 8.8	5 1.8
受けた経験はない	9 100.0	37 97.4	122 94.6	231 95.9	69 92.0	41 93.2	26 92.8	12 75.0	43 91.5	42 97.7	112 89.6	266 98.2
生活保護の受給希望	9 100.0	36 100.0	125 100.0	218 100.0	66 100.0	40 100.0	23 100.0	13 100.0	44 100.0	37 100.0	111 100.0	255 100.0
希望する	1 11.1	2 5.6	16 12.8	29 13.3	17 25.3	11 27.5	5 21.7	6 46.2	9 20.5	3 8.1	26 23.4	25 9.8
希望しない	8 88.9	34 94.4	109 87.2	189 86.7	49 74.2	29 72.5	18 78.3	7 53.8	35 79.5	34 91.9	85 76.6	230 90.2
生活保護の状況	9 100.0	37 100.0	136 100.0	256 100.0	89 100.0	52 100.0	32 100.0	19 100.0	51 100.0	45 100.0	134 100.0	287 100.0
大変苦しい	3 33.3	13 35.1	42 30.9	67 26.2	32 36.0	21 40.4	10 31.3	11 57.9	18 35.3	10 22.2	49 36.6	79 27.5
やや苦しい	5 55.6	14 37.8	54 39.7	94 36.7	31 34.8	14 26.9	15 46.9	5 26.3	21 41.2	25 55.6	52 38.8	97 33.8
普通	1 11.1	9 24.3	38 27.9	90 35.2	26 29.2	17 32.7	7 21.9	3 15.8	11 21.6	10 22.2	32 23.9	105 36.6
ややゆとりがある			2 1.5	4 1.6					1 2.0		1 0.7	5 1.7
大変ゆとりがある			1 0.4									1 0.3
現在の健康状態(専業主婦と比較)	9 100.0	37 100.0	134 100.0	262 100.0	93 100.0	56 100.0	32 100.0	21 100.0	51 100.0	47 100.0	139 100.0	286 100.0
非常に健康である	1 11.1	4 30.9	4 3.0	9 3.4	2 2.2	1 1.8			1 2.1	6 4.3	8 2.8	
まあ健康である	3 33.3	22 59.5	56 41.8	124 47.3	41 44.1	32 57.1	8 25.0	8 38.1	15 29.4	13 27.7	68 48.9	147 51.4
やや不健康である	4 44.4	8 24.3	48 35.8	87 33.2	33 35.5	17 30.4	14 43.8	8 36.1	22 43.1	21 44.7	49 35.3	80 28.0
非常に不健康である	2 22.2	3 8.1	10 7.5	14 5.3	9 9.7	1 1.8	8 25.0	1 4.8	11 21.6	5 10.6	4 2.9	17 5.9
健康であるとも不健康であるともいえない	3 33.3	3 8.1	16 11.9	28 10.7	8 8.6	5 8.9	2 6.3	4 19.0	3 5.9	7 14.9	12 8.6	34 11.9
不健康(非常にやや)	22.2	32.4	43.3	38.5	45.2	32.1	68.8	42.9	64.7	55.3	38.1	33.9
持病(医師による診断があるもの)の有無	9 100.0	37 100.0	138 100.0	260 100.0	91 100.0	51 100.0	35 100.0	20 100.0	4 44.4	12 32.4	86 62.3	170 65.4
ある	4 44.4	12 32.4	86 62.3	170 65.4	68 74.7	34 66.7	30 85.7	16 80.0	5 55.6	25 67.6	52 37.7	90 34.6
ない	5 55.6	25 67.6	52 37.7	90 34.6	23 25.3	17 33.3	5 14.3	4 20.0				

単位:人、%

持病の種類(複数回答可)	女性:年齢別等										女性・本人の就業状況×世帯員の就業状況							
	30歳代		40歳代		50歳代		60歳代		(全体)		就労/非就労別		本人も世帯員も就労せず		本人就労、本人も世帯員も就労せず		本人も世帯員も就労	
	40歳代	50歳代	60歳代	70歳以上	就労	非就労	就労	非就労	就労	非就労	就労	非就労	就労	非就労	就労	非就労	就労	非就労
セキやカンが一ヶ月以上 続いている	1	125	3	81	14	115	7	29	1	1.1	1	1.1	1	3.2	1	4.3		
農切れする	7	87.5	32	86.5	219	89.4	74	83.1	44	83.0	25	50.6	19	76.3				
耳が聞こえにくい	1	125	2	5.4	3	2.5	10	4.1	8	9.0	4	7.5	4	12.9	3	13.0		
耳なりがする	6	75.0	29	78.4	90	73.8	195	79.6	62	69.7	41	77.4	17	54.8	14	60.9		
夏でもエビや手が冷たい	1	125	2	5.4	13	10.7	27	11.0	19	21.3	11	20.8	5	16.1	6	26.1		
エビの感覚が鈍い	5	62.5	28	76.7	85	69.7	176	71.4	53	59.6	33	67.3	19	61.3	15	65.2		
エビの感覚が白くなる	2	25.0	7	18.9	25	20.5	43	17.6	12	13.5	9	17.0	1	3.2	2	8.7		
夏でもエビや手が冷たい	6	75.0	28	75.7	85	69.7	184	75.1	74	83.1	43	81.1	28	90.3	20	87.0		
手や腕が痛い	1	125	1	2.7	4	3.3	8	3.3	1	1.1	1	1.9						
手や腕がしびれる	7	87.5	36	97.3	117	95.9	236	96.3	88	96.9	52	98.1	31	100.0	23	100.0		
手が痺る	1	125	4	10.8	11	9.0	18	7.3	2	2.2	2	3.8	2	6.2	2	8.7		
手が痺る	7	87.5	29	78.4	102	83.6	215	87.8	82	92.1	49	92.5	28	90.3	21	91.3		
手が痺る	1	125	7	18.9	24	19.7	29	11.8	14	15.7	10	18.9	4	12.9	4	17.4		
手が痺る	1	125	30	81.1	53	46.2	200	81.6	72	80.9	41	77.4	26	83.9	18	78.3		
手が痺る	3	37.5	9	24.3	43	35.2	81	33.1	24	27.0	16	30.2	7	22.6	6	26.1		
手が痺る	4	50.0	24	64.9	59	48.4	145	59.2	56	62.9	32	60.4	20	64.5	12	52.2		
手が痺る	1	125	6	16.2	22	18.0	28	11.4	13	14.6	9	17.0	4	12.9	3	13.0		
手が痺る	2	25.0	11	29.7	36	29.5	69	28.2	21	23.6	12	22.6	8	25.8	7	30.4		
手が痺る	5	62.5	20	54.1	64	52.5	148	60.4	55	61.8	32	60.4	19	61.3	13	56.5		
手が痺る	2	25.0	3	8.1	13	10.7	14	5.7	8	9.0	6	11.3	2	6.5	2	8.7		
手が痺る	6	75.0	28	75.7	82	67.2	186	75.9	69	77.9	41	77.4	24	77.4	16	69.6		
手が痺る	2	25.0	6	16.2	27	22.1	45	18.4	12	13.5	6	11.3	5	16.1	5	21.7		
手が痺る	9	71.4	37	97.4	129	107.4	263	107.4	107	117.4	63	117.4	37	117.4	23	92.6		
手が痺る	8	100.0	37	100.0	111	91.0	223	93.5	79	88.8	46	88.8	28	90.3	19	82.6		



単位:人、%

業種	居住地域別																			
	石狩	後志	道南	空知	胆振	日高	道北	北網	十勝	釧路										
建設業	114	1000	123	1000	45	1000	369	1000	243	1000	57	1000	6	1000	204	1000	297	1000	230	1000
製造業	69	605	79	642	26	578	235	637	157	646	39	684	2	333	103	505	167	562	172	74.8
卸売業	7	61	2	16	1	22	28	7.6	16	6.6	2	3.5	13	6.4	1	3.7	6.4	11	3.7	8
小売業	10	88	15	122	5	111	46	125	17	70	2	3.5	2	33.3	26	127	49	165	5	2.2
林業	4	35	1	0.8	5	11.1	8	2.2	5	2.1	1	1.8	1	16.7	20	9.8	20	6.7	10	4.3
その他	23	202	25	203	6	133	48	130	46	189	13	228	1	16.7	41	20.1	49	165	35	15.2
建設業種	1	0.9	1	0.8	2	4.4	4	1.1	2	0.8			1				0.5	1	0.3	
職種	107	1000	118	1000	41	1000	345	1000	238	1000	56	1000	6	1000	194	1000	283	1000	227	1000
高度作業員(土木・建設)	36	335	38	322	18	439	160	464	82	34.5	21	37.5	81	41.8	120	42.4	65	28.6		
大工	7	65	12	102	6	146	31	90	25	10.5	14	25.0	1	16.7	7.7	23	8.1	41	18.1	
型枠工	9	84	5	42			12	3.5	9	3.8	2	3.6	1			2.1	9	3.2	12	5.3
左官	2	1.9	3	2.5			3	0.9	6	2.5	1	1.8	2	1.0	4	1.4	5	2.2		
鉄筋工	4	3.7					8	2.3	8	3.4	1	1.8	3	1.5	6	2.1	4	1.8		
鉄骨工							4	1.2	2	0.8	1	1.8								
トビ	1	0.9	2	1.7	1	2.4	7	2.4	7	2.4	10	4.2	2	1.0	12	4.2	12	5.3		
塗装工	3	2.8	2	1.7	1	2.4	7	2.4	7	2.4	10	4.2	2	1.0	12	4.2	12	5.3		
建設・サッシ・工	1	0.9	2	1.7	1	2.4	7	2.4	7	2.4	10	4.2	2	1.0	12	4.2	12	5.3		
運搬(専属)	3	2.8	5	4.2	1	2.4	8	2.3	3	1.3	1	1.8	2	33.3	5	2.6	4	1.4	7	3.1
重機・オペレーター	2	1.7	1	2.4	4	1.2	4	1.2	4	1.2	4	1.7	4	1.7	4	1.7	4	1.7	4	1.7
配管工	8	7.5	11	9.3	12	29.3	66	19.1	49	20.6	12	21.4	3	50.0	56	28.9	73	25.8	51	22.5
運搬	29	27.1	32	27.1	12	29.3	66	19.1	49	20.6	12	21.4	3	50.0	56	28.9	73	25.8	51	22.5
その他	4	3.7	6	5.1	2	4.9	17	4.9	12	5.0	3	5.4	12	6.2	9	3.2	13	5.7		
建設職種	106	1000	125	1000	42	1000	359	1000	236	1000	52	1000	6	1000	196	1000	295	1000	218	1000
2007年4月から11月までの就労日数	4	3.2	3	7.1	8	2.2	5	2.1	1	1.9	1	1.9	2	1.0	5	1.7	3	1.4		
1~39日	6	4.8	2	1.6	2	4.8	8	2.2	5	2.1	1	1.9	1	16.7	9	4.6	6	2.0	10	4.6
40~59日	2	1.9	2	1.6	2	4.8	8	2.2	5	2.1	1	1.9	1	16.7	8	4.1	11	3.7	8	3.7
60~79日	4	3.8	4	3.2	4	9.5	17	4.7	5	2.1	4	7.7	2	33.3	7	3.6	9	3.1	5	2.3
80~99日	8	7.5	8	6.4	4	9.5	18	5.0	12	5.1	2	3.8	6	3.1	19	6.4	3	1.4		
100~119日	9	8.5	11	8.8	5	11.9	34	9.5	23	9.7	2	3.8	15	7.7	39	13.2	8	3.7		
120~139日	14	13.2	14	11.2	3	7.1	67	18.7	22	9.3	9	17.3	26	13.3	37	12.5	20	9.2		
140~159日	17	16.0	15	12.0	2	4.8	69	19.2	43	18.2	5	9.6	45	23.0	61	20.7	47	21.6		
160~179日	19	17.9	30	24.0	12	28.6	67	18.7	48	20.3	10	19.2	1	16.7	31	15.8	55	18.6	56	25.7
180~199日	22	20.8	18	14.4	5	11.9	48	13.4	43	18.2	9	17.3	5	2.6	14	4.7	13	6.0		
200日以上	11	10.4	13	10.4	2	4.8	17	4.7	22	9.3	9	17.3	5	2.6	14	4.7	13	6.0		
(再掲)140日未満	34.9	39.2	50.0	44.0	33.9	34.6	66.7	37.2	42.7	42.7	37.2	42.7	66.7	37.2	42.7	37.2	42.7	37.2	42.7	37.2
(再掲)160日未満	50.9	51.2	54.8	63.2	52.1	44.2	66.7	60.2	63.4	63.4	60.2	63.4	66.7	60.2	63.4	60.2	63.4	60.2	63.4	60.2
平均値(単位:日)	151	142	130	139	146	154	93	141	138	149	141	138	149	141	138	149	141	138	149	141
標準偏差(単位:日)	40	52	57	45	48	46	67	47	44	46	67	47	44	46	67	47	44	46	67	47
雇用法の加入状況	103	1000	115	1000	39	1000	339	1000	219	1000	53	1000	6	1000	182	1000	280	1000	215	1000
通年(一般、パート)で加入している	7	6.8	6	5.2	4	10.3	20	5.9	21	9.6	2	3.8	1	16.7	9	4.9	9	3.2	15	7.0
一般、パートで加入していたが現在は加入していない	2	1.9	2	1.7	1	2.6	2	0.6	3	1.4			2	1.1	6	2.1	2	0.9		
季節(短期特別)で加入していた	67	650	85	73.9	22	56.4	250	73.7	163	74.4	40	75.5	1	16.7	130	71.4	218	77.9	162	75.3
どちらにも加入しなかった	26	25.2	20	17.4	12	30.8	62	18.3	29	13.2	11	20.8	4	6.7	40	22.0	45	16.1	34	15.8
わからない	1	1.0	2	1.7			5	1.5	3	1.4			1	0.5	2	0.7	2	0.9		

	居住地域別										単位:人、%									
	石狩	後志	道南	空知	胆振	日高	道北	北網	十勝	釧根										
特別一時金の支給状況 (季節労働者)	66	100.0	83	100.0	22	100.0	246	100.0	161	100.0	40	100.0	126	100.0	210	100.0	160	100.0		
ついた・つくとも照う 日数が足りず権利がつかなかった その他	1	1.5	1	1.2	2	9.1	10	4.1	7	4.3	2	5.0	3	2.4	5	2.4	2	1.3		
基本日額	96	100.0	107	100.0	35	100.0	325	100.0	209	100.0	49	100.0	6	100.0	177	100.0	267	100.0	198	100.0
～5000円未満	7	7.3	3	2.8	14	4.3	9	4.3	3	6.1	3	6.1	19	10.7	16	6.0	7	3.5		
5千円台	10	10.4	17	17.1	38	11.7	20	9.6	1	2.0	1	16.7	18	10.2	27	10.1	8	4.0		
6千円台	10	10.4	17	17.1	38	11.7	20	9.6	1	2.0	1	16.7	18	10.2	27	10.1	8	4.0		
7千円台	11	11.5	10	9.3	4	11.4	28	8.6	15	7.2	3	6.1	16.7	18	10.2	38	14.2	17	8.6	
8千円台	15	15.6	13	12.1	9	25.7	64	19.7	47	22.5	7	14.3	16.7	20	11.3	49	18.4	24	12.1	
9千円台	7	7.3	18	16.8	1	2.9	66	20.3	27	12.9	10	20.4	16.7	18	10.2	22	8.2	19	9.6	
1万円台	19	19.8	20	18.7	2	5.7	34	10.5	27	12.9	8	16.3	16.7	32	18.1	34	12.7	35	17.7	
1万1千円台	4	4.2	3	2.8	3	8.6	12	3.7	14	6.7	1	6.2	11	6.2	9	3.4	21	10.6		
1万2千円台	3	3.1	5	4.7	2	5.7	19	5.8	17	8.1	4	8.2	16.7	14	7.9	14	5.2	18	9.1	
1万3千円台	3	3.1	4	3.7	2	5.7	6	1.8	7	3.3	8	16.3	6	3.4	6	2.2	16	8.1		
1万4千円以上	7	7.3	3	2.8	1	2.9	6	1.8	9	4.3	3	6.1	6	3.4	8	3.0	21	10.6		
平均値 (単位:円)	8552	8542	8549	8357	8818	9743	8500	8266	8122	9840										
標準偏差(単位:円)	2884	2441	2818	2326	2558	2845	2429	2602	2486	2807										
年間の賞金収入(2007年)	103	100.0	106	100.0	37	100.0	318	100.0	215	100.0	45	100.0	5	100.0	173	100.0	269	100.0	200	100.0
100万円未満	30	29.1	28	26.4	13	35.1	89	28.0	58	27.0	10	22.2	4	80.0	50	28.9	101	37.5	35	17.5
100～149万円	21	20.4	29	27.4	8	21.6	94	29.6	47	21.9	7	15.6	51	29.5	70	26.0	34	17.0		
150～199万円	18	17.5	18	17.0	4	10.8	59	18.6	33	15.3	6	13.3	32	18.5	39	14.5	38	19.0		
200～249万円	13	12.6	18	17.0	3	8.1	36	11.3	39	18.1	8	17.8	1	20.0	18	10.4	24	8.9	44	22.0
250～299万円	8	7.8	9	8.5	5	13.5	28	8.8	18	8.4	3	6.7	12	6.9	22	8.2	28	14.0		
300～349万円	9	8.7	2	1.9	2	5.4	5	1.6	10	4.7	10	22.2	4	2.3	6	2.2	16	8.0		
350～399万円	3	2.9	2	1.9	1	2.7	6	1.9	9	4.2			3	1.7	4	1.5	2	1.0		
400万円以上	1	1.0			1	2.7	1	0.3	1	0.5	1	2.2	3	1.7	3	1.1	3	1.5		
(再掲)200万円未満	67.0		70.8		67.6		76.1		64.2		51.1		80.0		76.9		78.1		53.5	
残業を念ひ一日の労働時間	104	100.0	113	100.0	39	100.0	340	100.0	217	100.0	49	100.0	6	100.0	184	100.0	282	100.0	212	100.0
7時間未満	9	8.7	5	4.4	1	2.6	15	4.4	17	7.8	2	4.1	14	7.6	11	3.9	11	5.2		
7時間台	5	4.8	4	3.5	1	2.6	25	7.4	20	9.2	1	2.0	15	8.2	24	8.5	14	6.6		
8時間台	60	57.7	87	77.0	31	79.5	216	63.5	139	64.1	39	79.6	2	33.3	126	68.5	169	59.9	118	55.7
9時間台	21	20.2	13	11.5	2	5.1	51	15.0	27	12.4	4	8.2	16.7	20	10.9	53	18.8	44	20.8	
10時間台	6	5.8	4	3.5	4	10.3	26	7.6	11	5.1	3	6.1	3	50.0	7	3.8	21	7.4	15	7.1
11時間以上	3	2.9			7	2.1	3	1.4					2	1.1	4	1.4	10	4.7		
仕事上での問題状況(複数回答可)	110	100.0	121	100.0	42	100.0	357	100.0	238	100.0	54	100.0	6	100.0	198	100.0	300	100.0	223	100.0
仕事の量(勤務日数)が減っている	47	42.7	54	44.6	22	52.4	195	54.6	116	49.2	32	59.3	3	50.0	94	47.5	136	45.3	117	52.5
仕事の昇進しが立たない	23	20.9	29	24.0	11	26.2	87	24.4	51	21.6	13	24.1	1	16.7	48	24.2	58	19.3	62	27.8
雇用期間が短い	27	24.5	25	20.7	11	26.2	90	25.2	48	20.3	12	22.2	2	33.3	67	33.8	79	26.3	66	29.6
賃金が安い	49	44.5	57	47.1	21	50.0	173	48.5	117	49.6	24	44.4	4	66.7	83	41.9	120	40.0	113	50.7
労働時間が長い	14	12.7	3	2.5	3	7.1	25	7.1	8.9	3	5.6	2	33.3	14	7.1	31	10.3	34	15.2	
体力的にきつい	20	18.2	21	17.4	4	9.5	99	27.7	68	28.8	5	9.3	2	33.3	34	17.2	77	25.7	50	22.4
職場の人間関係がよくない	11	10.0	8	6.6	2	4.8	53	14.8	32	13.6	8	14.8	1	16.7	25	12.6	40	13.3	36	16.1
その他	6	5.5	2	1.7	2	4.8	10	2.8	10	4.2	2	3.7	3	50.0	7	3.5	10	3.3	6	2.7



単位:人、%

	居住地域別																			
	石狩	後志	道南	空知	胆振	日高	渡北	北網	十勝	釧根										
住まいの種類	132	1000	146	1000	51	1000	423	1000	293	1000	65	1000	10	1000	243	1000	362	1000	289	1000
持ち家・分譲マンション	90	682	103	705	48	94.1	267	624	172	95.7	39	600	6	600	201	32.7	273	75.4	204	70.6
賃貸住宅・マンション・アパート	27	205	21	14.4	2	3.9	52	12.1	65	22.2	9	13.8	2	200	10	4.1	46	12.7	50	17.3
公営住宅	7	5.3	21	14.4	1	2.0	99	23.1	49	16.7	15	23.1	4	30	12.3	36	9.9	30	10.4	
その他	8	6.1	1	0.7	1	0.7	2.4	7	2.4	2	3.1	2	200	2	0.8	7	1.9	5	1.7	
ローンや家賃等の有無	109	1000	117	1000	39	1000	346	1000	255	1000	51	1000	7	1000	205	1000	284	1000	253	1000
支払い終了	50	43.9	50	42.7	25	64.1	147	42.5	66	25.9	21	41.2	2	28.6	123	60.0	163	55.4	100	38.5
支払っていない	59	56.1	67	57.3	14	35.9	199	57.5	189	74.1	30	58.8	5	71.4	82	40.0	131	44.6	153	60.5
ローン・家賃等の金額	54	1000	63	1000	13	1000	195	1000	195	1000	27	1000	5	1000	77	1000	122	1000	144	1000
2万円未満	2	3.7	16	23.4	1	7.7	45	23.1	25	13.5	4	14.8	1	1000	3	16.9	17	13.9	18	12.5
2~4万円未満	1	20.4	25	39.7	1	7.7	70	35.9	49	26.5	12	44.4	2	400	23	29.9	33	27.0	39	27.1
4~6万円未満	20	37.0	8	12.7	7	53.8	44	22.6	94	29.2	9	33.3	14	182	35	28.7	44	30.6	44	30.6
6~8万円未満	15	27.0	8	12.7	15	7.7	22	11.9	1	3.7	2	400	15	19.5	15	15.6	28	19.4	28	19.4
8~10万円未満	3	5.6	1	1.6	3	23.1	9	4.6	20	10.8	1	3.7	1	200	4	3.2	6	4.9	5	3.5
10万円以上	3	5.6	5	7.9	1	7.7	12	6.2	15	8.1	1	3.7	1	200	8	10.4	12	9.8	10	6.9
平均値(単位:万円)	5.3		3.8		5.5		3.9		4.9		3.4		5.5		4.7		4.9		4.9	
標準偏差(単位:万円)	2.2		3.0		2.4		2.7		3.1		1.6		2.6		3.0		3.4		3.4	
本人を含む世帯の人数	132	1000	145	1000	50	1000	425	1000	293	1000	65	1000	10	1000	245	1000	357	1000	289	1000
1人暮らし	10	7.6	16	11.0	1	2.0	51	12.0	45	15.4	5	7.7	1	1000	27	11.0	39	10.9	40	13.8
2人	63	47.7	74	51.0	23	46.0	206	46.5	130	44.4	26	40.0	5	500	124	50.6	174	48.7	122	42.2
3人	32	24.2	29	20.0	10	20.0	90	21.2	57	19.5	12	18.5	1	1000	47	19.2	79	22.1	64	22.1
4人	17	12.9	14	9.7	7	14.0	38	8.9	34	11.6	14	21.5	3	300	25	10.2	44	12.3	38	13.1
5人	8	6.1	3	2.1	4	8.0	21	4.9	12	4.1	5	7.7	12	4.9	12	4.9	12	3.4	13	4.5
6人以上	2	1.5	9	6.2	5	10.0	19	4.5	15	5.1	3	4.6	10	4.1	9	2.5	12	4.2	12	4.2
本人における就労者の有無(本人以外)	56	42.4	57	39.3	14	28.0	169	39.3	124	42.3	20	30.8	6	600	91	37.1	146	41.5	121	41.9
就労者あり	76	57.6	88	60.7	36	72.0	256	60.2	169	57.7	45	69.2	4	400	154	62.9	209	56.5	168	58.1
就労世帯員(複数回答可)	76	1000	88	1000	36	1000	256	1000	169	1000	45	1000	4	1000	154	1000	209	1000	168	1000
配偶者	53	69.7	62	70.5	28	77.8	190	74.2	128	75.7	31	68.9	3	750	128	53.1	166	79.4	112	66.7
子ども	23	30.3	32	36.4	11	30.6	61	31.6	59	34.9	14	31.1	2	500	35	22.7	62	39.2	65	38.7
親	10	13.2	6	6.8	2	5.6	19	7.4	5	3.0	6	13.3	1	250	14	9.1	9	4.3	14	8.3
その他	6	7.9	5	5.7	5	5.7	9	3.5	5	3.0	2	4.4	1	250	1	0.6	2	1.0	6	3.6
本人の就労状況と世帯員の就労状況の組み合わせ	131	1000	145	1000	50	1000	421	1000	291	1000	63	1000	10	1000	242	1000	352	1000	285	1000
本人も世帯員も就労せず	9	6.9	14	9.7	2	4.0	34	8.1	34	11.7	5	7.9	2	200	27	11.2	32	9.1	32	11.2
本人が就労せず世帯員が就労	12	9.0	6	6.9	6	12.0	26	6.2	20	6.9	2	3.2	2	200	12	5.0	23	6.5	33	11.6
本人が就労せず世帯員も就労せず	47	35.9	43	29.7	17	24.0	135	32.1	88	30.6	14	22.2	4	400	61	23.2	113	32.1	88	30.9
本人も世帯員も就労	63	48.1	78	53.8	30	60.0	226	53.7	148	50.9	42	66.7	2	200	142	58.7	184	52.3	132	46.3
世帯の収入源(但し、就労収入及び本人の年金・障害収入を除く)	133	1000	148	1000	51	1000	432	1000	297	1000	65	1000	10	1000	247	1000	361	1000	294	1000
年金収入	34	23.6	32	21.6	12	23.5	103	23.8	71	23.9	12	18.5	2	200	60	24.3	107	29.6	62	21.1
障害収入	9	6.8	6	4.1	6	15.7	60	13.9	4	1.3	1	1.5	1	100	12	4.9	8	2.2	4	1.4
収入を全く受取らない世帯	1	0.8	3	2.0	11	2.5	12	4.0					2	0.8	5	1.4				

単位:人、%

	居住地域別																			
	石狩	後志	道南	空知	胆振	日高	渡北	北網	十勝	釧根										
本人の公的年金受給状況	119	1000	140	1000	47	1000	414	1000	280	1000	61	1000	10	1000	232	1000	341	1000	285	1000
まだ年金をかけている	57	47.9	52	37.1	22	46.3	190	45.9	114	40.7	21	34.4	5	50.0	121	52.2	188	55.1	119	41.8
公的年金は一切入っていない	17	14.3	15	10.7			44	10.6	53	18.9	11	18.0	1	10.0	9	3.9	31	9.1	42	14.7
年金受給額(月額)	56	1000	72	1000	22	1000	184	1000	111	1000	19	1000	5	1000	120	1000	164	1000	117	1000
5万円未満	11	19.6	18	25.0	7	31.8	37	23.4	3	15.8	1	20.0	32	26.7	50	27.2	31	26.5		
5~10万円未満	24	42.9	37	51.4	9	40.9	84	46.7	44	38.6	10	52.6	2	40.0	51	42.5	77	41.8	47	40.2
10~15万円未満	12	21.4	7	9.7	5	22.7	36	19.6	28	25.2	3	15.8	1	20.0	28	23.3	34	18.5	22	18.8
15万円以上	9	16.1	10	13.9	1	4.5	27	14.7	13	11.7	3	15.8	1	20.0	9	7.5	23	12.5	17	14.5
年金の種類(年金を掛け通じて国民年金の掛け金を支払っているもの)	36	1000	49	1000	23	1000	158	1000	104	1000	26	1000	4	1000	93	1000	109	1000	120	1000
年金は厚生年金、冬場は国民年金	22	61.1	27	55.1	16	69.6	65	41.1	58	55.8	9	34.6	2	50.0	26	28.0	58	53.2	62	51.7
夏場は厚生年金、冬場は支払わず	10	27.8	11	22.4	3	13.0	62	39.2	15	14.4	12	46.2	2	50.0	46	49.5	31	28.4	33	27.5
わからない	1	2.8	1	2.0	3	13.0	3	1.9	1	1.0	1	3.8	1	1.1	1	1.1	5	4.6	5	4.2
その他	1	2.8	1	2.0	3	13.0	3	1.9	6	5.8	1	3.8	3	3.2	2	2.2	1	1.8	1	0.8
健康保険の加入状況(年間を通じて市町村の国民健康保険料を納付している)	128	1000	147	1000	49	1000	416	1000	291	1000	62	1000	9	1000	238	1000	350	1000	288	1000
健康保険は国民健康保険	68	53.1	65	57.8	24	48.0	194	46.6	172	59.1	31	50.0	4	44.4	101	42.4	214	61.1	194	53.5
年間を通じて国民健康保険と国民健康保険	21	16.4	19	12.9	9	18.4	47	11.3	33	11.3	6	9.7	1	11.1	16	6.7	25	7.1	45	15.6
夏場は国民健康保険、冬場は国民健康保険	11	8.6	23	15.6	5	10.2	66	16.3	22	7.6	10	16.1	1	11.3	2	22.2	34	14.3	35	13.2
夏場は国民健康保険、冬場は国民健康保険	7	5.5	5	3.4	4	8.2	46	10.8	13	4.5	7	11.3	2	22.2	34	14.3	35	10.0	12	4.2
夏場は国民健康保険、冬場は国民健康保険	2	1.6	3	2.0			9	2.2	2	0.7	1	1.6	15	6.3	14	4.0	3	1.0	8	2.8
夏場は国民健康保険、冬場は国民健康保険	10	7.8	3	2.0	4	8.2	19	4.6	19	6.5	3	4.8	2	22.2	11	4.6	27	7.7	19	6.6
年間を通じて国民健康保険	3	2.3					7	1.7	8	2.7	1	1.6	2	0.6	2	0.6	2	0.6	2	0.7
年間を通じて国民健康保険	1	0.8					1	0.2	1	0.2	1	1.6	1	0.3	1	0.3	1	0.3	1	0.3
その他	3	2.3	5	3.4	3	6.1	21	5.0	18	6.2	1	1.6	11	4.6	8	2.3	6	2.1		
国民健康保険の滞納状況(滞納している)	61	1000	76	1000	22	1000	182	1000	153	1000	27	1000	4	1000	87	1000	194	1000	137	1000
滞納している	12	19.7	11	14.5	2	9.1	33	16.1	38	25.5	4	14.8	9	10.3	28	14.4	39	26.5		
滞納していない	49	80.3	65	85.5	20	90.9	149	83.9	114	74.5	23	85.2	4	1000	78	89.7	166	85.6	99	71.5
保険証の種類	55	1000	60	1000	17	1000	150	1000	129	1000	21	1000	4	1000	66	1000	172	1000	121	1000
正得保険証	48	87.3	54	90.0	14	82.4	136	90.7	104	80.6	21	1000	59	89.4	152	88.4	64	47.7		
国民健康保険証	1	1.8	3	5.0			8	5.3	15	11.6			2	3.0	11	9.4	17	14.0		
国民健康保険証	1	1.8	1	1.7	1	5.9	1	0.7	3	2.3			2	3.0	3	1.7	3	2.5		
国民健康保険証	5	9.1	2	3.3	2	11.8	5	3.3	6	4.7			2	3.0	4	2.3	7	5.8		
年間保険料額	57	1000	69	1000	21	1000	167	1000	147	1000	22	1000	4	1000	82	1000	180	1000	133	1000
5万円未満	9	15.8	9	13.0	3	14.3	24	14.4	32	21.8	2	9.1	1	25.0	14	17.1	24	13.3	26	19.5
5~10万円未満	11	19.3	16	23.2	1	4.8	27	16.2	17	11.6	3	13.6	1	25.0	19	23.2	38	21.1	23	17.3
10万円台	15	26.3	14	20.3	4	19.0	31	18.6	29	19.7	5	22.7	2	50.0	20	24.4	31	17.2	23	17.3
20万円台	9	15.8	18	26.1	4	19.0	34	20.4	43	29.3	5	22.7	2	50.0	18	22.0	50	27.6	28	21.1
30万円台	7	12.3	9	13.0	4	19.0	26	15.6	16	10.9	3	13.6	5	6.1	27	15.0	23	17.3		
40万円台	6	10.5	2	2.9	3	14.3	13	7.8	5	3.4	4	18.2	4	4.9	6	3.3	7	5.3		
50万円以上	1	1.4	2	2.9	3	14.3	13	7.8	5	3.4	4	18.2	2	2.4	4	2.2	3	2.3		
(再掲)30万円以上	22.8		17.4		42.9		30.5		17.7		31.8		13.4		20.6		24.8			

単位:人、%

	居住地別																			
	石狩	後志	道南	空知	胆振	日高	遠北	北網	十勝	釧根										
係料の負担感	59	1000	146	1000	50	1000	413	1000	281	1000	63	1000	9	1000	238	1000	351	1000	288	1000
非常に厳しい	34	57.6	45	64.3	11	50.0	124	73.8	103	69.6	18	72.0	1	33.3	42	53.8	133	72.3	88	69.3
まあ厳しい	21	35.6	19	27.1	10	45.5	37	22.0	38	25.7	7	28.0	2	66.7	28	35.9	47	25.5	33	26.0
あまり厳しくない	4	6.8	6	8.6	1	4.5	7	4.2	7	4.7				8	10.3	4	2.2	6	4.7	
ある	123	94.6	132	90.4	46	92.0	392	94.9	284	97.6	60	95.2	8	88.9	211	88.7	324	92.3	273	94.8
ない	7	5.4	14	9.6	4	8.0	21	5.1	7	2.4	3	4.8	1	11.1	27	11.3	27	7.7	15	5.2
不安の種別(複数回答可)	122	1000	131	1000	44	1000	388	1000	281	1000	59	1000	8	1000	209	1000	322	1000	272	1000
失業・廃業、倒産等	34	27.9	37	28.2	22	50.0	146	37.6	93	33.1	27	45.8	4	50.0	77	36.8	98	30.4	105	38.6
生活費	70	57.4	75	57.3	29	65.9	237	61.1	168	59.8	33	55.9	4	50.0	100	47.8	186	57.8	161	59.2
税・保険料	60	49.2	70	53.4	23	52.3	196	50.3	157	55.9	30	50.8	4	50.0	97	46.4	162	50.3	148	54.4
職場や家族内での人間関係	9	7.4	1	0.8	4	9.1	31	8.0	15	5.3	6	10.2			16	7.7	19	5.9	20	7.4
子育て、教育費	5	4.1	14	10.7	5	11.4	27	7.0	26	9.3	4	6.8	1	12.5	20	9.6	18	5.6	17	6.3
結婚	3	2.5	6	4.6					2.3	3	1.1	3	5.1		2	4	6	1.9	7	2.6
住宅問題	15	12.3	11	8.4	7	15.9	47	12.1	34	12.1	4	6.8	2	25.0	15	7.2	28	8.7	30	11.0
自分や家族の健康	54	44.3	55	42.0	19	43.2	155	39.9	109	38.8	30	50.8	3	37.5	87	41.6	141	43.8	107	39.3
医療費	48	39.3	48	36.6	19	43.2	159	41.0	106	37.7	21	35.6	4	50.0	83	39.7	125	38.8	108	39.7
老後の生活設計	86	70.5	71	54.2	26	59.1	254	65.5	178	63.3	42	71.2	5	62.5	125	59.8	216	67.1	187	68.8
介護問題	39	32.0	37	28.2	12	27.3	103	26.5	74	26.3	20	33.9	3	37.5	61	29.2	102	31.7	81	29.8
その他	3	2.4	4	3.1	1	2.3	1	0.3	3	1.1					1	0.5	2	0.6	1	0.4
生活保護の受給経験の有無	120	1000	140	1000	47	1000	397	1000	271	1000	59	1000	10	1000	224	1000	332	1000	264	1000
現在受けている	1	0.8	3	2.1			8	2.0	10	3.7					2	0.9	2	0.6	1	0.4
現在は受けていないが過去に受けた経験がある	3	2.5	10	7.1			10	2.5	3	1.1	4	6.8			5	2.2	10	3.0	10	3.8
受けた経験はない	116	96.7	127	90.7	47	1000	379	95.5	258	95.2	55	93.2	10	1000	217	96.9	320	96.4	253	95.8
生活保護の受給希望	113	1000	133	1000	46	1000	374	1000	258	1000	58	1000	9	1000	204	1000	309	1000	252	1000
希望する	23	20.4	28	21.1	5	10.9	68	18.2	50	18.4	18	31.0	2	22.2	32	15.7	58	18.8	51	20.2
希望しない	90	79.6	105	78.9	41	89.1	306	81.8	208	80.6	40	69.0	7	77.8	172	84.3	251	81.2	201	79.8
生活保護の状態	129	1000	145	1000	50	1000	420	1000	294	1000	64	1000	10	1000	239	1000	352	1000	284	1000
大変苦しい	49	38.0	50	34.5	17	34.0	173	41.2	148	50.3	30	46.9	4	40.0	77	32.2	114	32.4	118	41.5
やや苦しい	47	36.4	57	39.3	20	40.0	157	37.4	94	32.0	17	26.6			82	34.3	122	34.7	122	43.0
普通	31	24.0	38	24.8	13	26.0	86	20.5	51	17.3	17	26.6	6	60.0	75	31.4	110	31.3	41	14.4
ややゆとりがある	2	1.6	2	1.4			3	0.7	1	0.3					4	1.7	6	1.7	1	0.4
大変ゆとりがある							1	0.2							1	0.4				0.7
現在の健康状態(厚労省比較)	131	1000	146	1000	51	1000	430	1000	297	1000	64	1000	10	1000	246	1000	362	1000	292	1000
非常に健康である	6	4.6	9	6.2	3	5.9	19	4.4	10	3.4	1	1.6	2	20.0	19	7.7	12	3.3	12	4.1
まあ健康である	65	49.6	67	45.9	30	58.8	188	43.7	125	42.1	30	46.9	6	60.0	117	47.6	179	49.4	131	44.9
やや不調である	34	26.0	40	27.4	8	15.7	132	30.7	101	34.0	23	35.9	1	10.0	69	28.0	102	28.2	95	32.5
非常に不調である	8	6.1	10	6.8			38	8.8	22	7.4	6	9.4			12	4.9	21	5.8	22	7.5
健康であるとも不調であるともいえない	18	13.7	20	13.7	10	19.6	53	12.3	39	13.1	4	6.3	1	10.0	29	11.8	48	13.3	32	11.0
不調計(非常にやや)	321		342		15.7		395		41.4		45.3		10.0	32.9		34.0		40.1		
持病(医師による診断があるものの)の有無	134	1000	149	1000	50	1000	437	1000	295	1000	66	1000	10	1000	243	1000	350	1000	294	1000
ある	79	59.0	90	60.4	27	54.0	289	66.1	195	66.1	41	62.1	4	40.0	138	56.8	219	62.6	190	64.6
ない	55	41.0	59	39.6	23	46.0	148	33.9	100	33.9	25	37.9	6	60.0	105	43.2	131	37.4	104	35.4

単位:人、%

持病の種類(複数回答可)	居住地域別																		
	石狩	後志	道南	空知	胆振	日高	道北	北網	十勝	釧根									
79	1000	90	1000	27	1000	287	1000	195	1000	41	1000	4	1000	137	1000	217	1000	190	1000
5	6.3	14	15.6	1	3.7	39	13.6	27	13.8	3	7.3	25	18.2	20	9.2	27	14.2		
34	43.0	46	51.1	15	55.6	133	46.3	88	45.1	14	34.1	1	2.50	69	50.4	112	51.6	88	46.3
12	15.2	19	21.1	7	7.4	43	15.0	15	7.7	12	29.3	19	13.9	30	13.8	28	14.7		
3	3.8	10	11.1	1	3.7	24	8.4	10	5.1	3	7.3	3	2.2	13	6.0	18	9.5		
6	7.6	13	14.4	4	14.8	29	10.1	19	9.7	11	26.8	15	10.9	24	11.1	20	10.5		
14	17.7	13	14.4	4	14.8	39	13.6	31	15.9	7	17.1	23	16.8	43	19.8	29	15.3		
29	36.7	12	13.3	3	11.1	54	18.8	40	20.5	8	19.5	3	7.50	14	10.2	39	18.0	35	18.4
16	20.3	12	13.3	3	11.1	54	18.8	40	20.5	8	19.5	3	7.50	14	10.2	39	18.0	35	18.4
126	1000	142	1000	50	1000	403	1000	288	1000	65	1000	8	1000	230	1000	334	1000	274	1000
10	7.9	9	6.3	35	8.7	19	6.6	5	7.7	2	2.50	11	4.8	15	4.5	20	7.3		
20	15.9	21	14.8	6	12.0	49	16.4	9	13.8	1	12.5	33	14.3	34	10.2	48	17.5		
96	76.2	112	78.9	44	88.0	308	76.4	220	76.9	51	78.5	5	62.9	186	80.9	285	85.3	206	75.2
6	4.8	7	4.9	2	4.0	22	5.5	19	6.6	7	10.8	11	4.8	9	2.7	17	6.2		
27	21.4	33	23.2	11	22.0	113	28.0	66	23.1	16	24.6	1	12.5	49	21.3	68	20.4	79	28.8
93	73.8	102	71.8	37	74.0	268	66.5	201	70.3	42	64.6	7	87.5	170	73.9	257	76.9	178	65.0
20	15.9	21	14.8	8	16.0	85	21.1	57	19.9	10	15.4	1	12.5	49	21.3	52	15.6	53	19.3
28	22.2	34	23.9	12	24.0	92	22.8	60	21.0	16	24.6	2	2.50	57	24.8	53	15.9	51	18.6
78	61.9	87	61.3	30	60.0	226	56.1	169	59.1	39	60.0	3	62.9	124	53.9	229	88.6	170	62.0
12	9.5	19	13.4	3	6.0	50	12.4	35	12.2	14	21.5	2	2.50	28	12.2	29	8.7	40	14.6
21	16.7	18	12.7	10	20.0	76	18.9	50	17.5	8	12.3	2	2.50	57	24.8	64	19.2	67	24.5
93	73.8	105	73.9	37	74.0	277	68.7	201	70.3	43	66.2	4	50.0	145	63.0	241	72.2	167	60.9
3	2.4	2	1.4	8	2.0	6	2.1	4	6.2	2	2.50	4	1.7	5	1.5	10	3.6		
7	5.6	2	1.4	4	8.0	25	6.2	20	7.0	5	7.7	19	8.3	12	3.6	16	5.8		
116	92	138	72.4	46	92.0	370	91.8	260	90.9	56	86.2	8	106.0	207	90.0	317	94.9	248	90.5
9	7.1	4	2.8	3	6.0	24	6.0	19	6.6	6	9.2	1	12.5	10	4.3	16	4.8	20	7.3
8	6.3	18	12.7	3	6.0	39	9.7	28	9.8	5	7.7	1	12.5	25	10.9	42	12.6	33	12.0
109	86.5	120	84.5	44	88.0	340	84.4	239	83.6	54	83.1	6	75.0	195	84.8	276	82.6	221	80.7
5	4.0	7	4.9	3	6.0	24	6.0	17	5.9	6	9.2	19	8.3	15	4.5	21	7.7		
23	18.3	15	10.6	6	12.0	71	17.6	40	14.0	7	10.8	1	12.5	32	13.9	56	16.8	50	18.2
98	77.8	120	84.5	41	82.0	308	76.4	229	80.1	52	80.0	7	87.5	179	77.8	263	78.7	203	74.1
14	11.1	9	6.3	3	6.0	41	10.2	26	9.1	10	15.4	1	12.5	28	12.2	35	10.5	31	11.3
37	29.4	44	31.0	15	30.0	128	31.8	91	31.8	16	24.6	3	37.5	67	29.1	99	29.6	87	31.8
75	59.5	89	62.7	32	64.0	234	58.1	169	59.1	39	60.0	4	50.0	135	58.7	200	59.9	156	56.9
12	9.5	15	10.6	6	12.0	46	11.4	33	11.5	11	16.9	1	12.5	27	11.7	38	11.4	40	14.6
31	24.6	43	30.3	11	22.0	133	33.0	89	31.1	18	27.7	4	50.0	56	24.3	97	29.0	89	32.5
83	65.9	84	59.2	33	66.0	224	55.6	164	57.3	36	55.4	3	37.5	147	63.9	199	59.6	145	52.9
5	4.0	10	7.0	4	8.0	38	9.4	28	9.8	6	9.2	24	10.4	26	7.8	26	9.5		
25	19.8	35	24.6	10	20.0	94	23.3	62	21.7	15	23.1	4	50.0	46	20.0	78	23.4	63	23.0
96	76.2	97	68.3	36	72.0	271	67.2	196	68.5	44	67.7	4	50.0	160	69.6	230	68.9	185	67.5
3	2.4	6	4.2	1	2.0	20	5.0	11	3.8	2	3.1	15	6.5	12	3.6	9	3.3		
11	8.7	9	6.3	2	4.0	30	7.4	23	8.0	5	7.7	2	2.50	18	7.8	26	7.8	27	9.9
112	88.9	127	88.4	47	94.0	353	87.6	252	88.1	58	89.2	6	75.0	197	85.7	296	88.6	238	86.9

資料 性別・就労状況別にみた健康状態及び有病状況

	男性・就労状況×年齢別										女性・就労状況×年齢別										単位:人、%											
	就労群					非就労群					就労群					非就労群																
	30歳代	40歳代	50歳代	60歳代	70歳以上	30歳代	40歳代	50歳代	60歳代	70歳以上	30歳代	40歳代	50歳代	60歳代	70歳以上	30歳代	40歳代	50歳代	60歳代	70歳以上												
非常に健康である	83	100.0	142	100.0	407	100.0	395	100.0	187	100.0	1	5.6	4	3.3	9	4.3	1	1.8	13	100.0	50	100.0	32	100.0								
まあまあ健康である	45	54.2	73	51.4	187	45.9	192	48.6	99	52.9	6	33.3	36	38.7	30	24.4	22	61.1	51	42.1	109	51.9	32	57.1	5	38.5	15	30.0	8	25.0		
やや不健康である	13	15.7	45	31.7	115	28.3	125	31.6	41	21.9	4	22.2	27	29.0	50	40.7	9	25.0	41	33.9	63	30.0	17	30.4	7	53.8	22	44.0	14	43.8		
非常に不健康である	4	4.8	7	4.9	28	6.9	10	2.5	8	4.3	4	22.2	15	16.1	21	17.1	3	8.3	9	7.4	7	3.3	1	1.8	1	7.7	7	14.0	8	25.0		
健康であるとも不健康であるともいえない	10	12.0	14	9.9	56	13.8	52	13.2	25	13.4	3	16.7	15	16.1	16	13.0	2	5.6	16	13.2	22	10.5	5	8.9	6	42.9	15	30.7	6	18.2		
不健康である計	20.5	36.6	35.1	34.2	26.2	44.4	45.2	57.7	32.1	33.3	41.3	33.3	32.1	61.5	58.0	66.8																
持病ある	85	100.0	143	100.0	402	100.0	404	100.0	182	100.0	16	100.0	92	100.0	123	100.0	36	100.0	125	100.0	210	100.0	51	100.0	13	100.0	48	100.0	35	100.0		
持病ない	25	29.4	61	42.7	222	55.2	292	72.3	127	68.8	10	62.5	68	73.9	107	87.0	12	33.3	78	63.2	127	60.5	34	66.7	7	53.8	42	87.5	30	85.7		
	60	70.6	82	57.3	180	44.8	112	27.7	55	30.2	6	37.5	24	26.1	16	13.0	24	66.7	46	36.8	83	39.5	17	33.3	6	46.2	6	12.5	5	14.3		
胃腸病	25	100.0	61	100.0	220	100.0	292	100.0	127	100.0	10	100.0	68	100.0	107	100.0	12	100.0	77	100.0	127	100.0	34	100.0	7	100.0	42	100.0	29	100.0		
貧血	2	8.0	7	11.5	28	12.7	31	10.6	18	14.2	3	30.0	11	16.2	16	13.0	2	16.7	7	9.1	14	11.0	4	11.8	1	14.3	5	11.9	5	17.2		
高血圧	4	16.0	17	27.9	94	42.7	150	51.4	61	48.0	1	10.0	33	48.5	65	60.7	2	16.7	31	40.3	58	45.7	21	61.8	5	71.4	27	64.3	15	51.7		
高脂血症	1	4.0	14	23.0	28	12.7	28	9.6	16	12.6	13	13.1	14	13.1	14	13.1	2	16.7	13	16.9	29	22.8	6	17.6	1	14.3	9	21.4	5	17.2		
肝臓病	2	8.0	9	14.8	29	13.2	14	4.8	4	3.1	3	30.0	7	10.3	8	7.5	4	5.2	1	0.8	1	0.8	1	1.8	1	2.4	2	6.9				
心臓病	1	4.0	4	6.6	16	7.3	33	11.3	23	18.1	3	30.0	11	16.2	18	16.8	3	3.9	9	7.1	4	1.8	4	11.8	6	14.3	5	17.2				
糖尿病	1	4.0	12	19.7	35	15.9	53	18.2	21	16.5	1	10.0	16	23.5	22	20.8	8	10.4	20	15.7	3	8.8	3	8.8	6	14.3	3	10.3				
腰痛	16	64.0	21	34.4	87	39.5	104	35.6	47	37.0	3	30.0	33	48.5	32	29.9	4	33.3	30	38.0	43	33.9	10	29.4	3	42.9	15	36.7	16	55.2		
その他	8	32.0	8	13.1	29	13.2	36	12.3	12	9.4	3	30.0	17	23.0	19	17.8	6	50.0	18	23.4	27	21.3	6	17.6	3	42.9	8	19.0	8	27.6		

注: 人数の少ない年齢層は省略した。

資料 調査票

福祉政策研究所は、福祉労働者の労働条件の改善や社会的地位の向上などを活動の目的にした NPO 法人です。今回の調査は、「90日会」と是受労からの委託で、皆さんの仕事や生活の実態を明らかにして、政策につなげていくことを目的にしています。お忙しいところ大変恐縮ですが、ご理解とご協力を願いますようお願い致します。

川村雅則 (北海道大学教員、建設研選センター理事)

「季節労働者の仕事・生活・健康に関する調査」

回答方法：選択回答については、当てはまる番号(丸数字) 1つだけに○をつけて下さい。但し、複数回答の設問については、当てはまる全てに○をつけて下さい。□内には数字等を記入して下さい。

- I. はじめに、あなたのことについて教えてください。
1. あなたの性別は ①男性 ②女性
2. あなたの年齢は □ 歳
3. あなたの住んでいる地域は □ 市町村村名をお書き下さい

- II. あなた自身の今年のお仕事の状況について教えてください。
1. 今年は、お仕事はされましたか(アルバイトや日雇いも含みます)。
①現在もまだ働いている ②今年も働いたが、仕事はもう終わった ③今年は今全く働かなかった

以下、今年のお仕事についてお聞きします。「全く働かなかった」方は、次頁のⅢへ進んでください。

- 2. 現在の雇用形態：就業形態は(仕事をかけもちでされている方は、当てはまる全てに○を)
①正社員 ②1人親方 ③季節雇用 ④契約社員 ⑤嘱託 ⑥臨時 ⑦パート・タイム
⑧アルバイト ⑨派遣 ⑩シルバー人材センターに登録 ⑪農業(自営)
⑫その他( )
3. 今年は、道内遠隔地や本州への出稼ぎはしましたか、あるいは、今後、出稼ぎをする予定はありますか。
①出稼ぎをした ②出稼ぎはしていないが、予定はある ③出稼ぎはしていないし、予定もない
4. 現在、働いている業界・業種は次のどれですか。
①建設業 ②製造業 ③農業 ④林業 ⑤その他( )
5. 現在の職種は次のどれですか。
①普通作業員(土木・建設) ②大工 ③型枠工 ④左官 ⑤鉄筋工 ⑥鉄骨工
⑦トビ ⑧塗装工 ⑨建具・サッシュ工 ⑩運転(専属) ⑪運転・オペレーター
⑫配管工 ⑬通関 ⑭その他( )
6. 今年4月から11月までの月ごとの働いた日数を書いて下さい。

Table with 12 columns for months (4月 to 11月) and 1 row for working days (就労日数).

- 7. 雇用保険についてお聞きします。
a. あなたは、今年、勤め先で、雇用保険に加入しましたか。
①通年(一般・パート)で加入している ②一般・パートで加入していたが現在は加入していない
③季節(短時間特例)で加入していた ④どちらにも加入しなかった ⑤わからない
b. 季節労働者の方にお聞きします。今年の特例一時金(40日分)の権利はつきましましたか。
①ついた、つくと思う ②日数が足りず権利がつかなかった
③雇用保険をかけてもらえなかった ④その他( )

- 8. 賃金についてお聞きします。
a. 基本日額は □ 円
b. 今年(2007年)の ①100万円未満 ②100~149万円 ③150~199万円 ④200~249万円
年間の賃金収入は ⑤250~299万円 ⑥300~349万円 ⑦350~399万円 ⑧400万円以上

- 9. ふだんの1日目の労働時間(残業などを含む)は □ 時間
10. 仕事上での問題状況について、当てはまる全てに○をつけて下さい。
ア. 仕事の量(労働日数)が満ちている イ. 仕事の見通しが立たない ウ. 雇用期間が短い
エ. 賃金が安い オ. 労働時間が長い カ. 体力的にきつい キ. 職場の人間関係がよくない
ク. その他( )

III. 世帯の収入状況、年金などについて教えてください。
1. 現在のお住まいについてお聞きします。

- a. お住まいの種類は ①持ち家・分譲マンション ②賃貸住宅・マンション・アパート
③公営住宅 ④その他( )
b. 住居にかかる毎月の費用(住宅ローンや家賃等)は □ 万円
①支払い終了 ②支払っている ⇒ 毎月 □ 万円
2. 現在、あなたを含めて何人暮らしですか。
①1人暮らし ②2人 ③3人 ④4人 ⑤5人 ⑥6人以上
3. 一緒に暮らしている家族の中で、働いているひとはいいますか(当てはまる全てに○を)。

- ア. 配偶者(夫あるいは妻) イ. 子ども ウ. 親 エ. その他( )
4. 世帯の収入源は(但し、あなたや家族の就労収入、あなたの年金収入は除く。当てはまる全てに○を)。

- ア. 家族の年金収入 イ. 農業収入 ウ. その他( )
5. 公的年金についてお聞きします。
a. あなたは現在、公的年金を受給していますか。
①受給している ②まだ年金をかけている ③公的年金は一切入っていない(かけるのまやめた場合を含む)
b. 受給している方 ⇒ 月額で ①5万円未満 ②5~10万円未満 ③10~15万円未満 ④15万円以上

2. あなたは現在、持病（医師から診断されたもの）がありますか。  
 ①ある ②ない  
 「ある」場合は、当てはまる全てに○を。  
 ア. 胃腸病 イ. 高血圧 ウ. 高脂血症 エ. 肝臓病 オ. 心臓病  
 カ. 糖尿病 キ. 胆膵 ク. その他 ( )
3. 次のような自覚症状はありますか。それぞれの症状について、①いつも、②時々ある、③ない、④いずれかに○をつけて下さい。

	①いつも ある	②時々ある	③ない
セキやたんが一ヶ月以上続いている	①	②	③
息切れする	①	②	③
耳が聞こえにくい	①	②	③
耳なりがする	①	②	③
ユビ（ウラも裏も）が白くなる	①	②	③
夏でもユビや手が冷たい	①	②	③
ユビの感覚がにぶい	①	②	③
手や腕がしびれる	①	②	③
手や腕が痛い	①	②	③
ヒジが十分曲がらない	①	②	③

V. 最後に、仕事や生活上的ご苦労、要望などをご自由にお書き下さい。  
 .....  
 .....  
 .....  
 .....  
 .....  
 .....  
 .....

有難うございました。仕事・生活・健康に關して不安のある方・相談を希望される方などは、お名前とご連絡先（電話番号）を記入して下さい。  
 お名前 \_\_\_\_\_  
 ご連絡先 \_\_\_\_\_

6. 年金をまだかけている方にお聞きします。あなたの加入している公的年金は次のどれですか。  
 ①年間を通じて国民年金の掛け金を支払っている ②夏期は厚生年金、冬期は国民年金  
 ③夏期は厚生年金、冬期は支払わず ④わからない  
 健康保険についてお聞きします。  
 a. あなたの加入している健康保険は次のどれですか。  
 ①年間を通じて市町村の国民健康保険 ②年間を通じて健康保険などの総合国民  
 ③夏期は社会保険で冬は任意継続 ④夏期は社会保険で冬は国民健康保険  
 ⑤夏期は社会保険で冬は家族の保険の扶養 ⑥夏期は社会保険で冬は無保険  
 ⑦年間を通じて家族の保険の扶養 ⑧年間を通じて無保険  
 ⑨わからない  
 b. 国保加入者の方だけに、保険料の支払い・滞納状況についてお聞きします。  
 a) 現在、保険料の滞納はありますか ①滞納している ②していない  
 b) 保険料の種類は ①正規保険証 ②短期保険証 ③資格証明書 ④届いていない ⑤分からない  
 c) 世帯全体の保険料は 年間で ①5万円未満 ②5~10万円未満 ③10万円台 ④20万円台 ⑤30万円台 ⑥40万円台 ⑦50万円以上

- d) 保険料の負担は ①非常に厳しい ②まあ厳しい ③あまり厳しくない  
 7. 現在、生活上の不安はありますか ①ある ②ない  
 「ある」場合は、当てはまる全てに○を  
 ア. 失業・廃業・倒産等 イ. 生活費 ウ. 税・保険料  
 エ. 職場や家族内での人間関係 オ. 子育て、教育費 カ. 結婚  
 キ. 住宅問題 ク. 自分や家族の健康 ケ. 医療費  
 コ. 老後の生活設計 サ. 介護問題 シ. その他 ( )

8. 生活保険についてお聞きします。  
 a. 現在を含め、これまで生活保険を受けたことがありますか。  
 ①現在受けている ②現在は受けていないが過去に受けた経験がある ③受けた経験はない  
 b. あなたは、現在、生活保険の受給を希望しますか。  
 ①希望する ②希望しない  
 9. 現在の暮らしの状況を総合的にみてどう感じていますか。  
 ①大変苦しい ②やや苦しい ③普通 ④ややゆとりがある ⑤大変ゆとりがある

IV. あなたの健康について教えてください。  
 1. あなたの現在の健康状態はどうか。  
 ①非常に健康である ②まあ健康である ③やや不調である  
 ④非常に不調である ⑤健康であるともいえない